

UCHWAŁA NR VII/53/19
RADY POWIATU W MOŃKACH

z dnia 13 maja 2019 r.

w sprawie przyjęcia Oceny zasobów pomocy społecznej Powiatu Monieckiego za rok 2018

Na podstawie art. 12 pkt 11 ustawy z dnia 5 czerwca 1998 r. o samorządzie powiatowym (Dz. U. z 2019 r. poz. 511) w związku z art. 16a ustawy z dnia 12 marca 2004 r. o pomocy społecznej (Dz. U. z 2018 r. poz. 1508, poz. 1693, poz. 2192, poz. 2245, poz. 2354, poz. 2529, z 2019 r. poz. 271, poz. 730 i poz. 752) uchwala się, co następuje:

§ 1. Przyjmuje się Ocenę zasobów pomocy społecznej Powiatu Monieckiego za rok 2018 stanowiącą załącznik do niniejszej uchwały.

§ 2. Wykonanie uchwały powierza się Zarządowi Powiatu.

§ 3. Uchwała wchodzi w życie z dniem podjęcia.

Wiceprzewodniczący Rady Powiatu

Andrzej Matyszewski

**Załącznik do uchwały Nr VII/53/19
Rady Powiatu w Mońkach
z dnia 13 maja 2019 r.**

Ocena zasobów pomocy społecznej

**Autorzy:
Grzegorz Wierzbicki**

	SPIS TREŚCI	STRONA
1	Wprowadzenie	3
2	Dane o sytuacji demograficznej i społecznej	3
3	Dane o korzystających z pomocy i wsparcia	11
3.1	POWIAT - ZADANIA PCPR ORAZ MOPR	19
4	Inne rodzaje pomocy i świadczeń	28
5	Zasoby instytucjonalne pomocy i wsparcia	28
6	Kadra jednostki organizacyjnej pomocy społecznej	35
6.1	Zatrudnienie pomocnicze w jednostce organizacyjnej pomocy społecznej	38
6.2	Zespoły pracy socjalnej i integracji społecznej w jednostce pomocy społecznej	40
7	Środki finansowe na wydatki w pomocy społecznej i innych obszarach polityki społecznej w budżecie jednostki samorządu terytorialnego	40
8	Aktywność projektowo-konkursowa jednostki organizacyjnej pomocy społecznej	43
9	Współpraca z organizacjami pozarządowymi - zadania zlecone w obszarze pomocy i wsparcia	43
10	Wnioski końcowe	43

1. Wprowadzenie

Powiat Moniecki został utworzony w 1999 r. w ramach reformy administracyjnej. Jego siedzibą jest miasto Mońki. W skład powiatu wchodzi:

- gminy miejsko - wiejskie: Goniądz, Knyszyn, Mońki
- gminy wiejskie: Jasionówka, Jaświły, Trzcianne, Krypno
- miasta: Goniądz, Knyszyn, Mońki

Mieszka tu ponad 42 tysięcy osób, czyli około 3,6% ludności Podlasia.

Powiat Moniecki leży na Nizinie Północnopodlaskiej, głównie na terenach Wysoczyzny Białostockiej i Kotliny Biebrzańskiej. Jego granice częściowo wyznaczają rzeki Lega, Biebrza i Narew. Najważniejszym walorem turystycznym powiatu jest Biebrzański Park Narodowy. Związane są z nimi liczne szlaki turystyczne, między innymi kajakowe. W pobliżu miejscowości Osowiec-Twierdza znajduje się Twierdza Osowiec, zespół XIX-wiecznych carskich fortyfikacji. Obecnie jest ona częściowo odnowiona i dostępna do zwiedzania. Do rejestru zabytków wpisane są cztery forty. Na terenie powiatu znajduje się szereg zabytkowych kościołów oraz budynków przykościelnych, między innymi w Knyszynie i w Kalinówce Kościelnej.

Siedziba Starostwa Powiatowego oraz Powiatowego Centrum Pomocy Rodzinie mieści się w mieście Mońki.

REKOMENDACJE DO OCENY ZASOBÓW POMOCY SPOŁECZNEJ

Zgodnie z art. 16a ust. 1 ustawy z dnia 12 marca 2004 r. o pomocy społecznej (Dz. U. z 2018 r. poz. 1508 z późn. zm.) gminy, powiaty i samorząd województwa mają obowiązek przygotowania corocznie ocenę zasobów pomocy społecznej. Ocena zasobów pomocy społecznej zastąpiła od 2012 roku dotychczas przygotowywany przez jednostki samorządu terytorialnego bilans potrzeb pomocy społecznej. Zgodnie z art. 16a ust. 4 ustawy organ wykonawczy jednostki samorządu terytorialnego przedstawia co roku do dnia 30 kwietnia odpowiednio radzie gminy, radzie powiatu, a do dnia 30 czerwca sejmikowi województwa właściwej jednostki samorządu terytorialnego, ocenę zasobów pomocy społecznej.

W bieżącym roku powyższa ocena została przygotowana w oparciu o narzędzie opracowane przez Instytut Rozwoju Służb Społecznych w Warszawie w ramach projektu EFS „Koordynacja na rzecz aktywnej integracji”. Zawarte w nim informacje dotyczą osób i rodzin korzystających z pomocy społecznej oraz obejmują swym zasięgiem szerokie spektrum infrastruktury polityki społecznej w powiecie. Sporządzona ocena stanowi wraz z rekomendacjami podstawę do planowania budżetu na przyszły rok. W bieżącym roku obligatoryjnie jest wypełnienie danymi formularza narzędzia oceny zasobów pomocy społecznej za rok 2018 oraz prognoz na lata kolejne.

Zaprezentowane dane ukazują lokalną sytuację społeczno - demograficzną Powiatu Monieckiego oraz niezbędne do realizacji kwestie społeczne. Do powyższych zagadnień należy wspieranie osób i rodzin w wysiłkach zmierzających do zaspokojenia niezbędnych potrzeb życiowych oraz umożliwianie im przezwyciężenia trudnych sytuacji życiowych, których nie są w stanie pokonać, wykorzystując własne uprawnienia, zasoby i możliwości. Istotne znaczenie mają tu także kwestie związane z polityką rynku pracy, ochroną zdrowia oraz polityką mieszkaniową i oświatą.

Zastanawiając się nad wielkością istniejących zasobów pomocy społecznej pod kątem faktycznych potrzeb i problemów społecznych, biorąc pod uwagę ekonomię sił i środków należy stwierdzić, iż pozostają one na poziomie dobrym. Jednocześnie wymiar istniejących problemów społecznych ukazuje konieczność znacznych nakładów i środków na realizację nałożonych ustawowo zadań w obszarze pomocy społecznej oraz dalszy rozwój działań ukierunkowanych na przeciwdziałanie występującym problemom społecznym. Analiza danych w obszarze pomocy społecznej ukazuje także permanentne nakładanie się na siebie różnych problemów społecznych w rodzinach potrzebujących wsparcia.

Niniejsze opracowanie zostało sporządzone w oparciu o materiały będące w posiadaniu Powiatowego Centrum Pomocy Rodzinie w Mońkach, danych zasilonych ze sprawozdań MPiPS oraz systemu informatycznego Centralnej Aplikacji Statystycznej, materiały udostępnione przez GUS oraz dane przekazane przez inne instytucje współpracujące z PCPR w Mońkach.

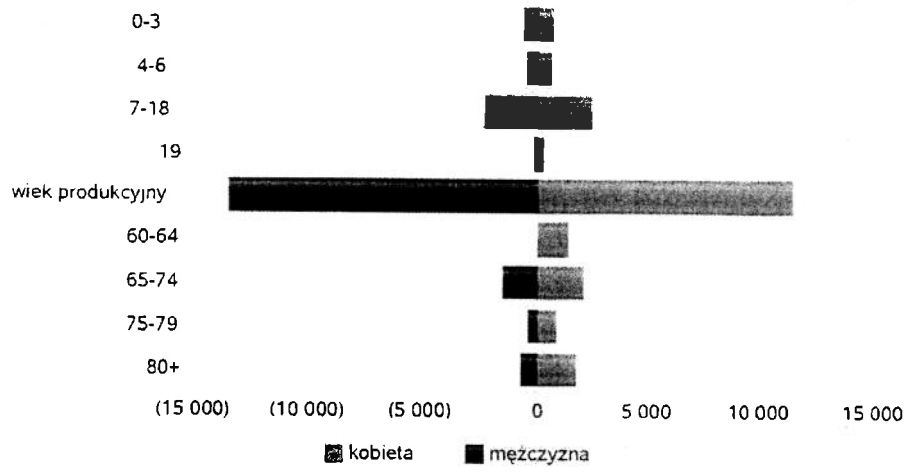
Prognozy na rok 2019 sporządzono w oparciu o budżet Powiatu Monieckiego na 2019 rok przyjęty Uchwałą Rady Powiatu w Mońkach Nr III/18/18 z dnia 21.12.2018 r. oraz na podstawie przewidywanych potrzeb wydatków uwzględniających aktualną sytuację.

Powiat Moniecki na utrzymanie dzieci w placówkach opiekuńczo - wychowawczych funkcjonujących na terenie innych powiatów wydatkował środki finansowe w wysokości 141.075,83 złotych.

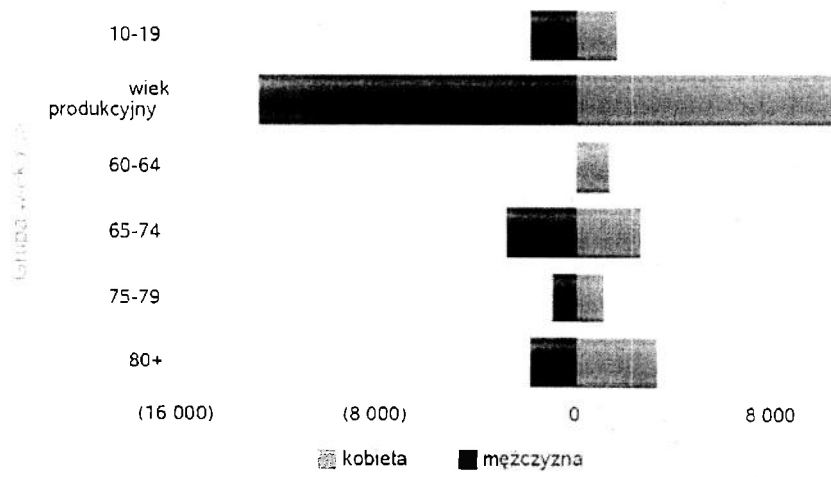
2. Dane o sytuacji demograficznej i społecznej

Według stanu na 30 czerwca 2018 roku, liczba ludności powiatu monieckiego wyniosła 41.011 osób, z czego 50,33% stanowiły kobiety, a 49,67% mężczyźni. Liczba ludności stanowi 3,46 % ludności województwa, 0,11% ludności kraju. Struktura ludności powiatu przedstawiała się następująco: osoby w wieku przedprodukcyjnym stanowiły 13,3%, osoby w wieku produkcyjnym 65,89 %, a w wieku poprodukcyjnym 20,81%. W latach 2017 - 2018 liczba ludności spadła o 0,38%. Według stanu na 31 grudnia 2018 stopa bezrobocia w powiecie wyniosła 7,5%. Stopa bezrobocia dla województwa wynosi 7,8% dla kraju wynosi 5,8%. Liczba osób bezrobotnych zarejestrowanych w powiecie monieckim wyniosła 1137, w tym 47,4% stanowiły kobiety, 53,6% mężczyźni. Udział długotrwale bezrobotnych w stosunku do ogólnej liczby ludności wyniósł 57%. Poniżej prezentujemy w formie graficznej i tabelarycznej szczegółowe dane dotyczące demografii (liczbę ludności w podziale na płeć i grupy wiekowe), rynku pracy (liczbę osób bezrobotnych, liczbę bezrobotnych długotrwale, liczbę osób bezrobotnych z prawem do zasiłku, wskaźnik bezrobocia wśród beneficjentów pomocy społecznej) oraz w formie tabelarycznej informacje o infrastrukturze społecznej zawierające dane własne jednostki dotyczące liczby hospicjów oraz liczby ośrodków dla cudzoziemców na terenie powiatu monieckiego.

Liczba mieszkańców wg grup wiekowych i płci

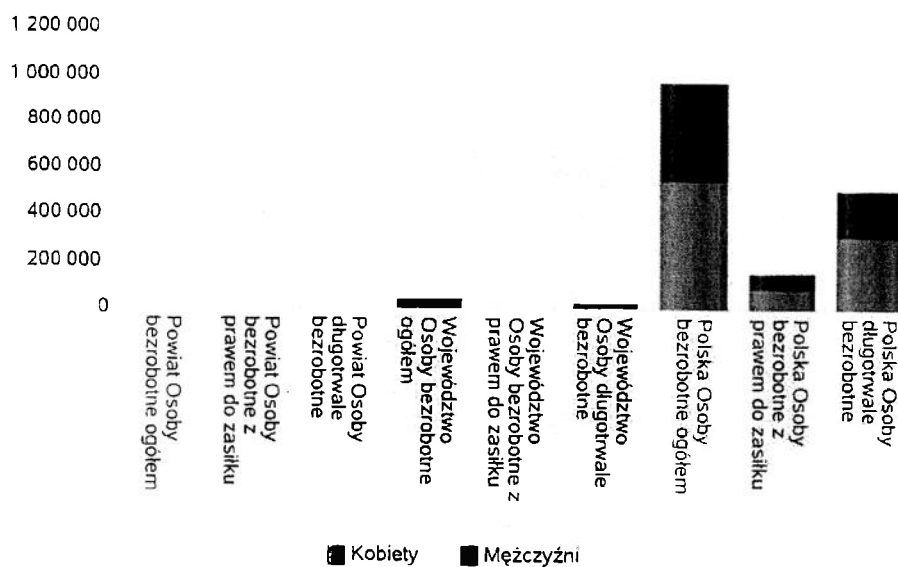


Prognozowana liczba mieszkańców wg grup wiekowych i płci



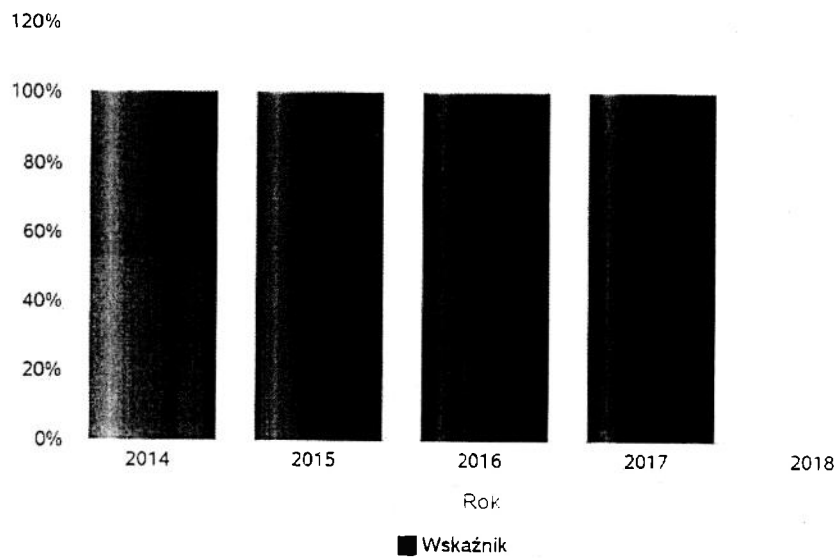
Wykres prezentuje liczbę osób bezrobotnych, liczbę bezrobotnych długotrwale oraz liczbę osób bezrobotnych z prawem do zasiłku, ogółem i w podziale na płeć. Wizualizacja prezentuje powiat na tle województwa, powiat na tle kraju.

Status	Powiat	Województwo		Polska	
	Mężczyźni	Kobiety	Mężczyźni	Kobiety	Mężczyźni
Osoby bezrobotne ogółem		16 985	18 664	540 799	424 847
Osoby bezrobotne z prawem do zasiłku		2 377	2 270	89 081	63 800
Osoby długotrwale bezrobotne		10 151	10 439	303 067	202 472



Wskaźnik bezrobocia wśród beneficjentów pomocy społecznej. Wskaźnik obliczany jako stosunek liczby osób w rodzinach korzystających z pomocy społecznej z powodu bezrobocia do liczby osób w rodzinach korzystających z pomocy ogółem.

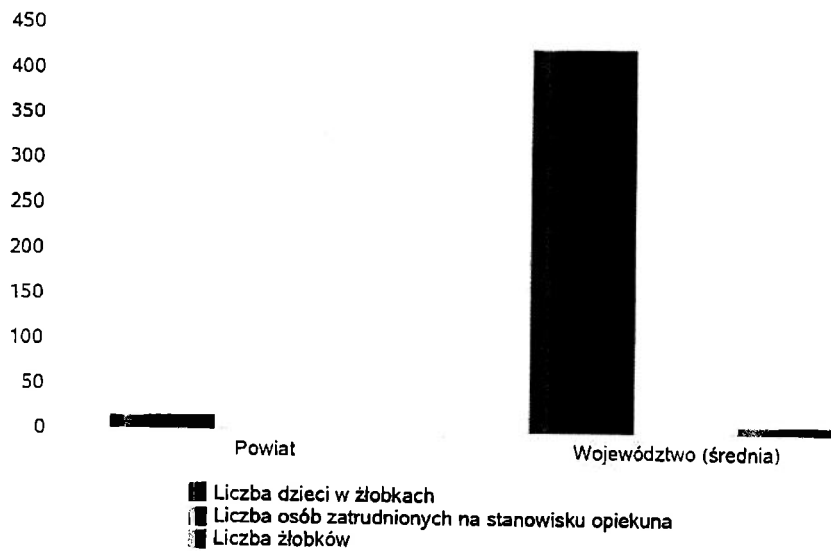
Rok	Wskaźnik
2014	100%
2015	100%
2016	100%
2017	100%
2018	



Liczba placówek i miejsc dla dzieci w roku w 2018 r.

Jednostka terytorialna	Miara	Wartość liczbowa
Powiat	Liczba dzieci w żłobkach	15,00
	Liczba osób zatrudnionych na stanowisku opiekuna	0,00
	Liczba żłobków	1,00
Województwo (średnia)	Liczba dzieci w żłobkach	422,47
	Liczba osób zatrudnionych na stanowisku opiekuna	0,47
	Liczba żłobków	9,71


Infrastruktura opieki nad dziećmi



Liczba placówek i miejsc dla dzieci w roku w 2018 r.

Jednostka terytorialna	Miara	Wartość liczbowa
Powiat	Brakujące miejsca dla dzieci w żłobkach	0
Województwo (średnia)	Brakujące miejsca dla dzieci w żłobkach	350

Infrastruktura opieki nad dziećmi



INFRASTRUKTURA SPOŁECZNA (stan na 31.XII)

WYSZCZEGÓLNIENIE		Rok 2017	Rok oceny	Prognoza* 2019
INFRASTRUKTURA SPOŁECZNA				
Liczba mieszkań komunalnych w zasobie gminy	1	X	X	X
Liczba wniosków złożonych na mieszkanie komunalne z zasobów gminy	2	X	X	X
w tym z wiersza 1: Liczba mieszkań socjalnych (lokali)	3	X	X	X
Liczba oczekujących na mieszkanie socjalne	4	X	X	X
Liczba wyroków eksmisyjnych bez wskazania lokalu socjalnego	5	X	X	X
Liczba klubów i innych miejsc spotkań dla seniorów	6	X	X	X
Liczba hospicjów	7	0	0	0
Liczba ośrodków dla cudzoziemców	8	0	0	0

* Wielkość prognozy nie dotyczy wartości przyrostu lub spadku. W przypadku braku możliwości oszacowania wielkości liczbowych dla prognozy należy wpisać liczby odpowiadające danym z kolumny "Rok oceny".

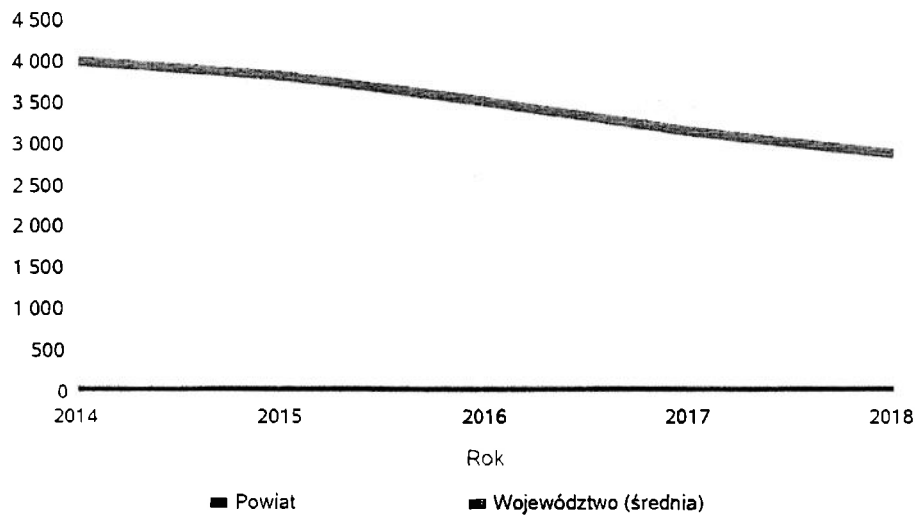
3. Dane o korzystających z pomocy i wsparcia

Pomoc i wsparcie w powiecie monieckim z pomocy społecznej w 2018 roku uzyskało 7 osób, co stanowiło 0,02% wszystkich mieszkańców powiatu. W roku oceny, w stosunku do 2017 roku, łączna liczba osób korzystających z pomocy i wsparcia zmniejszyła/zwiększyła się o 0 osób. Natomiast liczba rodzin, którym przyznano świadczenie z pomocy społecznej zmniejszyła/zwiększyła się w stosunku do roku poprzedniego o 0 osób. W przypadku długotrwale korzystających z pomocy społecznej ich liczba osiągnęła poziom 0 osób, co oznaczało spadek/wzrost w stosunku do roku 2017o 0 osób. Poniżej prezentujemy w formie graficznej i tabelarycznej szczegółowe dane dotyczące: liczby rodzin i osób w rodzinach korzystających z pomocy społecznej w podziale na wiek i płeć, wskaźnika deprivacji lokalnej, liczby długotrwale korzystających z pomocy społecznej, w podziale na płeć i grupy wiekowe.

Liczba osób korzystających ze świadczeń na podstawie wydanych decyzji.

	Liczba świadczeniobiorców				
	2014	2015	2016	2017	2018
Powiat	1	2	2	1	0
Województwo (średnia)	4 026	3 835	3 517	3 145	2 872

Liczba świadczeniobiorców



Liczba osób korzystających z pomocy społecznej w podziale na wiek i płeć wg liczby wypłaconych świadczeń w 2018 r.

Grupa	Ogółem	Kobiety	Mężczyźni
0-17	1 330	609	721
Produkcyjny	1 223	581	642
Poprodukcyjny	197	130	67

