

WYBORY DO SEJMIKU WOJEWÓDZTWA

PROTOKÓŁ ZBIORCZYCH WYNIKÓW GŁOSOWANIA NA OBSZARZE POWIATU

moniecki ,Okręg nr 2,
w wyborach Sejmiku Województwa Podlaskiego, sporządzony dnia 20 listopada 2014 przez Powiatową Komisję
Wyborczą w Mońkach.

I. Komisja na podstawie protokołów głosowania otrzymanych od 32 obwodowych komisji wyborczych ustaliła następujące wyniki głosowania w wyborach do Sejmiku Województwa na obszarze powiatu (miasta na prawach powiatu: moniecki /okręgu wyborczego):

| | | | | | | | |
|----|--|---|---|---|---|---|---|
| 1 | Liczba wyborców uprawnionych do głosowania (<i>umieszczonych w spisie, z uwzględnieniem dodatkowych formularzy</i>) w chwili zakończenia głosowania | * | 3 | 4 | 8 | 2 | 1 |
| 2 | Liczba wyborców, którym wydano karty do głosowania (<i>liczba podpisów w spisie oraz adnotacje „odmowa podpisu”</i>) | * | 1 | 6 | 9 | 9 | 6 |
| 3 | Liczba wyborców głosujących przez pełnomocnika (<i>liczba kart do głosowania wydanych na podstawie otrzymanych przez komisję aktów pełnomocnictwa</i>) | * | * | * | * | 8 | 7 |
| 4 | Liczba wyborców, którym wysłano pakiety wyborcze | * | * | * | * | * | 0 |
| 5 | Liczba otrzymanych kopert zwrotnych | * | * | * | * | * | 0 |
| 5a | Liczba kopert zwrotnych, w których nie było oświadczenia o osobistym i tajnym oddaniu głosu | * | * | * | * | * | 0 |
| 5b | Liczba kopert zwrotnych, w których oświadczenie nie było podpisane przez wyborcę | * | * | * | * | * | 0 |
| 5c | Liczba kopert zwrotnych, w których nie było koperty na kartę do głosowania | * | * | * | * | * | 0 |
| 5d | Liczba kopert zwrotnych, w których znajdowała się niezaklejona koperta na kartę do głosowania | * | * | * | * | * | 0 |
| 5e | Liczba kopert na kartę do głosowania wrzuconych do urny | * | * | * | * | * | 0 |

Uwaga! Liczba z pkt. 5 nie może być większa od liczby z pkt. 4.


| | | | | | | | |
|----|--|---|---|---|---|---|---|
| 6 | Liczba kart wyjętych z urny | * | 1 | 6 | 9 | 9 | 0 |
| 6a | w tym liczba kart wyjętych z kopert na karty do głosowania | * | * | * | * | * | 0 |

Uwaga! Liczba z pkt. 6 pomniejszona o liczbę z pkt. 6a powinna być równa liczbie z pkt. 2.

| | | | | | | | |
|----|---|---|---|---|---|---|---|
| 7 | Liczba kart nieważnych (<i>innych niż urzędowo ustalone lub nieopatrzonych pieczęcią obwodowej komisji wyborczej</i>) | * | * | * | * | * | 0 |
| 8 | Liczba kart ważnych | * | 1 | 6 | 9 | 9 | 0 |
| 9 | Liczba głosów nieważnych (<i>z kart ważnych</i>) | * | * | 3 | 0 | 6 | 8 |
| 10 | Liczba głosów ważnych oddanych łącznie na wszystkie listy kandydatów (<i>z kart ważnych</i>) | * | 1 | 3 | 9 | 2 | 2 |

Uwaga! Suma liczb z pkt. 9 i 10 musi być równa liczbie z pkt. 8.

Symbol kontrolny systemu informatycznego i jego kod kreskowy



11. Na poszczególne listy kandydatów i umieszczonych na nich kandydatów oddano następujące liczby głosów ważnych:

Lista nr 1 — Komitet Wyborczy PSL

| | | | | | | |
|--|---|---|---|---|---|---|
| Liczba głosów ważnych oddanych na listę: | * | * | 6 | 4 | 4 | 7 |
|--|---|---|---|---|---|---|

Na poszczególnych kandydatów z tej listy oddano następujące liczby głosów ważnych:

| | | | | | | | |
|----|-------------------------------|---|---|---|---|---|---|
| 1 | BASZKO Mieczysław Kazimierz | * | * | 2 | 1 | 9 | 8 |
| 2 | DYJUK Bogdan | * | * | * | * | 3 | 2 |
| 3 | CIEŚLUKOWSKI Cezary | * | * | * | * | 6 | 2 |
| 4 | CHOŁKO Tadeusz | * | * | * | * | 6 | 3 |
| 5 | ŁABUTIS Bożena Mariola | * | * | * | * | 2 | 9 |
| 6 | RENOWICKI Władysław Marek | * | * | * | * | 2 | 4 |
| 7 | GUZEL Maria | * | * | * | 6 | 4 | 9 |
| 8 | ŁUKASIK Anetta Anna | * | * | * | * | 2 | 8 |
| 9 | BIELEC Marcin Marian | * | * | * | * | 3 | 5 |
| 10 | MIEŃKO Bogumiła | * | * | * | 4 | 6 | 3 |
| 11 | NIEDŹWIECKA Anna | * | * | * | * | 4 | 6 |
| 12 | ORCHOWSKA Barbara | * | * | * | * | 3 | 5 |
| 13 | NIEWULIS Łoreta | * | * | * | * | * | 6 |
| 14 | KORONKIEWICZ Andrzej Zbigniew | * | * | * | * | 4 | 5 |
| 15 | SZYPCIO Włodzimierz | * | * | 2 | 7 | 3 | 2 |
| | Razem | * | * | 6 | 4 | 4 | 7 |

Uwaga! Suma głosów oddanych na wszystkich kandydatów z danej listy (rubryka „Razem”) równa się liczbie głosów ważnych oddanych na tę listę. Wyjątek od tej zasady może dotyczyć listy, na której znajduje się nazwisko kandydata skreślonego z listy.

Lista nr 2 — KW Demokracja Bezpośrednia

| | | | | | | |
|--|---|---|---|---|---|---|
| Liczba głosów ważnych oddanych na listę: | * | * | * | 1 | 2 | 3 |
|--|---|---|---|---|---|---|

Na poszczególnych kandydatów z tej listy oddano następujące liczby głosów ważnych:

| | | | | | | | |
|---|---------------------|---|---|---|---|---|---|
| 1 | CHARYŁO Mirosław | * | * | * | * | 1 | 6 |
| 2 | SKIEPKO Włodzimierz | * | * | * | * | 1 | 1 |

Symbol kontrolny systemu informatycznego i jego kod kreskowy

h *Budy* *Op* *Al* *20*

| | | | | | | | |
|-------|-------------------|---|---|---|---|---|---|
| 3 | OLDAKOWSKA Sylwia | * | * | * | * | 1 | 8 |
| 4 | OSTASZEWSKA Iwona | * | * | * | * | 1 | 2 |
| 5 | MAZURSKI Emil | * | * | * | * | 1 | 5 |
| 6 | SOKÓLSKA Paulina | * | * | * | * | 5 | 1 |
| Razem | | * | * | * | 1 | 2 | 3 |

Uwaga! Suma głosów oddanych na wszystkich kandydatów z danej listy (rubryka „Razem”) równa się liczbie głosów ważnych oddanych na tę listę. Wyjątek od tej zasady może dotyczyć listy, na której znajduje się nazwisko kandydata skreślonego z listy.

Lista nr 3 — KW Prawo i Sprawiedliwość

| | | | | | | |
|--|---|---|---|---|---|---|
| Liczba głosów ważnych oddanych na listę: | * | * | 3 | 0 | 8 | 6 |
|--|---|---|---|---|---|---|

Na poszczególnych kandydatów z tej listy oddano następujące liczby głosów ważnych:

| | | | | | | | |
|----|---------------------------|---|---|---|---|---|---|
| 1 | DEC Leszek | * | * | * | 4 | 4 | 9 |
| 2 | SANIK Celina | * | * | 1 | 1 | 9 | 0 |
| 3 | KRASIŃSKI Krzysztof | * | * | * | * | 4 | 6 |
| 4 | WASILEWSKI Zdzisław Józef | * | * | * | 1 | 1 | 7 |
| 5 | STRASZYŃSKI Wojciech | * | * | * | * | 2 | 2 |
| 6 | HARTUNG Mirosław | * | * | * | * | * | 9 |
| 7 | SZYMAŃCZYK Tadeusz | * | * | * | * | 2 | 4 |
| 8 | CHOWAŃSKI Krzysztof | * | * | * | 6 | 9 | 4 |
| 9 | SZODA Violetta | * | * | * | * | 1 | 8 |
| 10 | SZCZĘSNY Robert | * | * | * | * | 4 | 4 |
| 11 | WĄDOŁOWSKA Agata | * | * | * | * | 4 | 4 |
| 12 | WIERZBICKA Barbara | * | * | * | * | 5 | 2 |
| 13 | KRUPIŃSKA Alicja | * | * | * | * | 2 | 0 |
| 14 | KRUTUL Piotr | * | * | * | 2 | 0 | 9 |
| 15 | GRYCEL Jadwiga | * | * | * | * | 1 | 7 |
| 16 | TRAWIŃSKA Halina | * | * | * | 1 | 3 | 1 |

Symbol kontrolny systemu informatycznego i jego kod kreskowy

Sup. J. Or. 509

| | | | | | | |
|-------|---|---|---|---|---|---|
| Razem | * | * | 3 | 0 | 8 | 6 |
|-------|---|---|---|---|---|---|

Uwaga! Suma głosów oddanych na wszystkich kandydatów z danej listy (rubryka „Razem”) równa się liczbie głosów ważnych oddanych na tę listę. Wyjątek od tej zasady może dotyczyć listy, na której znajduje się nazwisko kandydata skreślonego z listy.

Lista nr 4 — KW Platforma Obywatelska RP

| | | | | | | |
|--|---|---|---|---|---|---|
| Liczba głosów ważnych oddanych na listę: | * | * | 3 | 1 | 0 | 9 |
|--|---|---|---|---|---|---|

Na poszczególnych kandydatów z tej listy oddano następujące liczby głosów ważnych:

| | | | | | | | |
|----|----------------------------|---|---|---|---|---|---|
| 1 | NASKIEWICZ Anna | * | * | * | 1 | 4 | 5 |
| 2 | KWATERSKI Waldemar | * | * | * | * | 1 | 0 |
| 3 | CIEŚLIK Leszek Stanisław | * | * | * | * | 2 | 4 |
| 4 | RAŚ Andrzej | * | * | 2 | 7 | 0 | 9 |
| 5 | TALAŁAJ Mirosław | * | * | * | * | 2 | 1 |
| 6 | KONDRACKA Bożenna | * | * | * | * | 2 | 0 |
| 7 | RŻANY Jarosław | * | * | * | * | * | 3 |
| 8 | CHMIELEWSKA Marzena | * | * | * | * | 2 | 9 |
| 9 | BOĆWIŃSKI Witold Jan | * | * | * | * | * | 3 |
| 10 | NOWAK Piotr | * | * | * | * | 1 | 3 |
| 11 | ZDANCEWICZ Marek | * | * | * | * | 1 | 6 |
| 12 | CZOKAŁO Małgorzata | * | * | * | * | * | 5 |
| 13 | BOGDAN Stanisław | * | * | * | * | * | 5 |
| 14 | JANKOWSKA Agnieszka | * | * | * | * | 3 | 2 |
| 15 | KAPUŚCIŃSKI Leszek Robert | * | * | * | * | * | 4 |
| 16 | SIUCHNO-BORAWSKA Katarzyna | * | * | * | * | 7 | 0 |
| | Razem | * | * | 3 | 1 | 0 | 9 |

Uwaga! Suma głosów oddanych na wszystkich kandydatów z danej listy (rubryka „Razem”) równa się liczbie głosów ważnych oddanych na tę listę. Wyjątek od tej zasady może dotyczyć listy, na której znajduje się nazwisko kandydata skreślonego z listy.

Lista nr 5 — KWW Ruch Narodowy

| | | | | | | |
|--|---|---|---|---|---|---|
| Liczba głosów ważnych oddanych na listę: | * | * | * | 1 | 5 | 5 |
|--|---|---|---|---|---|---|

Na poszczególnych kandydatów z tej listy oddano następujące liczby głosów ważnych:

Symbol kontrolny systemu informatycznego i jego kod kreskowy

Handwritten signatures and marks in blue ink.

| | | | | | | | |
|-------|----------------------------|---|---|---|---|---|---|
| 1 | SOKOŁOWSKI Kamil Krzysztof | * | * | * | * | 9 | 8 |
| 2 | KUNICKA Paulina | * | * | * | * | 2 | 3 |
| 3 | SIŁKOWSKA Żaneta | * | * | * | * | * | 8 |
| 4 | NOWEL Wiesław | * | * | * | * | 1 | 1 |
| 5 | CAGAN Przemysław | * | * | * | * | 1 | 5 |
| Razem | | * | * | * | 1 | 5 | 5 |

Uwaga! Suma głosów oddanych na wszystkich kandydatów z danej listy (rubryka „Razem”) równa się liczbie głosów ważnych oddanych na tę listę. Wyjątek od tej zasady może dotyczyć listy, na której znajduje się nazwisko kandydata skreślonego z listy.

Lista nr 6 — KKW SLD Lewica Razem

| | | | | | | |
|--|---|---|---|---|---|---|
| Liczba głosów ważnych oddanych na listę: | * | * | * | 1 | 6 | 3 |
|--|---|---|---|---|---|---|

Na poszczególnych kandydatów z tej listy oddano następujące liczby głosów ważnych:

| | | | | | | | |
|-------|---------------------------------|---|---|---|---|---|---|
| 1 | KRZYŻEWSKI Janusz Kazimierz | * | * | * | * | 6 | 0 |
| 2 | WIECZOREK Bogdan Jan | * | * | * | * | 1 | 1 |
| 3 | TRUSZKOWSKA Agnieszka Magdalena | * | * | * | * | 3 | 0 |
| 4 | KUŁAKOWSKI Tomasz | * | * | * | * | * | 6 |
| 5 | ANDRUSZKIEWICZ Anna | * | * | * | * | * | 7 |
| 6 | ŻUKOWSKA Marta Magdalena | * | * | * | * | * | 9 |
| 7 | MAŃCZUK Tomasz | * | * | * | * | * | 6 |
| 8 | ŻEGACZEWSKA Ewa Agnieszka | * | * | * | * | * | 1 |
| 9 | PARFIŃCZYK Paweł | * | * | * | * | * | 2 |
| 10 | SZMIGIELSKA Ewa | * | * | * | * | * | 3 |
| 11 | CIMOCHOWSKI Mirosław | * | * | * | * | * | 6 |
| 12 | PERKOWSKA Małgorzata | * | * | * | * | 2 | 2 |
| Razem | | * | * | * | 1 | 6 | 3 |

Uwaga! Suma głosów oddanych na wszystkich kandydatów z danej listy (rubryka „Razem”) równa się liczbie głosów ważnych oddanych na tę listę. Wyjątek od tej zasady może dotyczyć listy, na której znajduje się nazwisko kandydata skreślonego z listy.

Lista nr 7 — KW Nowa Prawica — Janusza Korwin-Mikke

Symbol kontrolny systemu informatycznego i jego kod kreskowy

| | | | | | | |
|--|---|---|---|---|---|---|
| Liczba głosów ważnych oddanych na listę: | * | * | * | 3 | 2 | 4 |
|--|---|---|---|---|---|---|

Na poszczególnych kandydatów z tej listy oddano następujące liczby głosów ważnych:

| | | | | | | | |
|---|---------------------------|---|---|---|---|---|---|
| 1 | NIZANKOWSKI Tomasz Paweł | * | * | * | 1 | 3 | 8 |
| 2 | ANUSZKIEWICZ Alicja | * | * | * | * | 3 | 0 |
| 3 | ZDANKIEWICZ Andrzej | * | * | * | * | * | 9 |
| 4 | BAJGUS Julita | * | * | * | * | 1 | 2 |
| 5 | WASILEWSKI Tomasz | * | * | * | * | 3 | 2 |
| 6 | WIŚNIEWSKA Anna | * | * | * | * | 2 | 4 |
| 7 | SAWICKI Paweł | * | * | * | * | 4 | 2 |
| 8 | BOGDAN Katarzyna | * | * | * | * | 1 | 5 |
| 9 | PIEKARSKI Wojciech Łukasz | * | * | * | * | 2 | 2 |
| | Razem | * | * | * | 3 | 2 | 4 |

Uwaga! Suma głosów oddanych na wszystkich kandydatów z danej listy (rubryka „Razem”) równa się liczbie głosów ważnych oddanych na tę listę. Wyjątek od tej zasady może dotyczyć listy, na której znajduje się nazwisko kandydata skreślonego z listy.

Lista nr 8 — KWW Platforma Samorządowa

| | | | | | | |
|--|---|---|---|---|---|---|
| Liczba głosów ważnych oddanych na listę: | * | * | * | * | 4 | 6 |
|--|---|---|---|---|---|---|

Na poszczególnych kandydatów z tej listy oddano następujące liczby głosów ważnych:

| | | | | | | | |
|---|-------------------|---|---|---|---|---|---|
| 1 | BUKLAHO Szczepan | * | * | * | * | * | 4 |
| 2 | BOLESTA Bogusław | * | * | * | * | * | 6 |
| 3 | WRÓBLEWSKA Monika | * | * | * | * | 1 | 2 |
| 4 | KENDYŚ Czesława | * | * | * | * | * | 8 |
| 5 | MATULKA Magdalena | * | * | * | * | 1 | 6 |
| | Razem | * | * | * | * | 4 | 6 |

Uwaga! Suma głosów oddanych na wszystkich kandydatów z danej listy (rubryka „Razem”) równa się liczbie głosów ważnych oddanych na tę listę. Wyjątek od tej zasady może dotyczyć listy, na której znajduje się nazwisko kandydata skreślonego z listy.

Lista nr 9 — KW Samoobrona

| | | | | | | |
|--|---|---|---|---|---|---|
| Liczba głosów ważnych oddanych na listę: | * | * | * | 2 | 2 | 3 |
|--|---|---|---|---|---|---|

Na poszczególnych kandydatów z tej listy oddano następujące liczby głosów ważnych:

Symbol kontrolny systemu informatycznego i jego kod kreskowy

Bay *Jan* *Am* *50*

| | | | | | | | |
|--------------|-------------------------------|---|---|---|---|---|---|
| 1 | CHMIELEWSKI Andrzej Eugeniusz | * | * | * | * | 2 | 6 |
| 3 | CZUPER Aleksander | * | * | * | * | * | 7 |
| 4 | MILEWSKA Grażyna | * | * | * | * | * | 6 |
| 5 | ANIŚKO Wioletta | * | * | * | * | * | 2 |
| 6 | NOWIK Joanna | * | * | * | * | 5 | 7 |
| 7 | SZCZESIUL Andrzej | * | * | * | * | 1 | 1 |
| 8 | POPOWSKI Paweł | * | * | * | * | 7 | 3 |
| 9 | MAZUR Wojciech Michał | * | * | * | * | * | 6 |
| 10 | GÓRSKA Urszula | * | * | * | * | 1 | 2 |
| 11 | POLAKOWSKI Edward | * | * | * | * | 1 | 0 |
| 12 | KOZŁOWSKI Czesław | * | * | * | * | * | 6 |
| 13 | ANDRACKA Krystyna | * | * | * | * | * | 4 |
| 14 | NAROLEWSKI Damian | * | * | * | * | * | 0 |
| 15 | TKACZOW Anna | * | * | * | * | * | 3 |
| Razem | | * | * | * | 2 | 2 | 3 |

Uwaga! Suma głosów oddanych na wszystkich kandydatów z danej listy (rubryka „Razem”) równa się liczbie głosów ważnych oddanych na tę listę. Wyjątek od tej zasady może dotyczyć listy, na której znajduje się nazwisko kandydata skreślonego z listy.

Lista nr 10 — KWW Podlaskie Forum Samorządowe

| | | | | | | |
|--|---|---|---|---|---|---|
| Liczba głosów ważnych oddanych na listę: | * | * | * | * | 5 | 8 |
|--|---|---|---|---|---|---|

Na poszczególnych kandydatów z tej listy oddano następujące liczby głosów ważnych:

| | | | | | | | |
|---|---------------------------|---|---|---|---|---|---|
| 1 | GALICKI Robert | * | * | * | * | * | 9 |
| 2 | GOJKO Danuta | * | * | * | * | * | 6 |
| 3 | PERKOWSKA Maria Magdalena | * | * | * | * | 1 | 6 |
| 4 | FIEDORCZUK Anna | * | * | * | * | 1 | 9 |
| 5 | KENDYŚ Dominik | * | * | * | * | * | 8 |

Symbol kontrolny systemu informatycznego i jego kod kreskowy

[Handwritten signatures and marks]

| | | | | | | |
|-------|---|---|---|---|---|---|
| Razem | * | * | * | * | 5 | 8 |
|-------|---|---|---|---|---|---|

Uwaga! Suma głosów oddanych na wszystkich kandydatów z danej listy (rubryka „Razem”) równa się liczbie głosów ważnych oddanych na tę listę. Wyjątek od tej zasady może dotyczyć listy, na której znajduje się nazwisko kandydata skreślonego z listy.

Lista nr 11 — KW Twój Ruch

| | | | | | | |
|--|---|---|---|---|---|---|
| Liczba głosów ważnych oddanych na listę: | * | * | * | * | 5 | 5 |
|--|---|---|---|---|---|---|

Na poszczególnych kandydatów z tej listy oddano następujące liczby głosów ważnych:

| | | | | | | | |
|---|---------------------|---|---|---|---|---|---|
| 1 | ŻEBROWSKI Kamil | * | * | * | * | 1 | 7 |
| 2 | KISTELSKA Joanna | * | * | * | * | * | 9 |
| 3 | MILEWSKI Grzegorz | * | * | * | * | 1 | 0 |
| 4 | TOMASZYCKA Natalia | * | * | * | * | * | 6 |
| 5 | NITKIEWICZ Radosław | * | * | * | * | * | 8 |
| 6 | MIRONOW Justyna | * | * | * | * | * | 5 |
| | Razem | * | * | * | * | 5 | 5 |

Uwaga! Suma głosów oddanych na wszystkich kandydatów z danej listy (rubryka „Razem”) równa się liczbie głosów ważnych oddanych na tę listę. Wyjątek od tej zasady może dotyczyć listy, na której znajduje się nazwisko kandydata skreślonego z listy.

Lista nr 12 — KWW Wspólnota Patriotyzm Solidarność

| | | | | | | |
|--|---|---|---|---|---|---|
| Liczba głosów ważnych oddanych na listę: | * | * | * | 1 | 3 | 3 |
|--|---|---|---|---|---|---|

Na poszczególnych kandydatów z tej listy oddano następujące liczby głosów ważnych:

| | | | | | | | |
|----|-----------------------|---|---|---|---|---|---|
| 1 | BASIEWICZ Mirosław | * | * | * | * | 1 | 6 |
| 2 | WDOWIAK Jan Stanisław | * | * | * | * | * | 2 |
| 3 | ZDANKIEWICZ Paulina | * | * | * | * | * | 9 |
| 4 | HURYN Kamil | * | * | * | * | * | 5 |
| 5 | MILANOWSKI Leszek | * | * | * | * | * | 7 |
| 6 | FLIS Monika | * | * | * | * | 1 | 1 |
| 7 | WALENDZEWICZ Jan | * | * | * | * | * | 1 |
| 8 | STANKIEWICZ Agnieszka | * | * | * | * | 2 | 1 |
| 9 | DĄBROWSKA Katarzyna | * | * | * | * | 2 | 8 |
| 10 | WASILEWSKI Edward | * | * | * | * | 3 | 3 |

Symbol kontrolny systemu informatycznego i jego kod kreskowy

Sup Jm

| | | | | | | |
|-------|---|---|---|---|---|---|
| Razem | * | * | * | 1 | 3 | 3 |
|-------|---|---|---|---|---|---|

Uwaga! Suma głosów oddanych na wszystkich kandydatów z danej listy (rubryka „Razem”) równa się liczbie głosów ważnych oddanych na tę listę. Wyjątek od tej zasady może dotyczyć listy, na której znajduje się nazwisko kandydata skreślonego z listy.

Symbol kontrolny systemu informatycznego i jego kod kreskowy

Bary *Gu* *Am* *So*

II. ADNOTACJE I UWAGI

12. Adnotacje o wniesieniu przez osoby pełniące funkcję mężów zaufania uwag z wymienieniem konkretnych zarzutów; jeśli nie ma, wpisać "brak zarzutów" lub "brak osób pełniących funkcję mężów zaufania":

brak osób pełniących funkcję mężów zaufania

13. Adnotacje o wniesieniu przez członków Komisji uwag z wymienieniem konkretnych zarzutów; jeśli nie ma wpisać "brak zarzutów":

brak zarzutów

14. Inne uwagi; jeżeli nie ma wpisać "brak uwag":

brak uwag

Przy sporządzeniu protokołu obecni byli członkowie Komisji:

1. Woźniewska Halina – ZASTĘPCA

..... *H. Woźniewska*

(podpis)

2. Bielska Iwona Jolanta – CZŁONEK

..... *Iwona Bielska*

(podpis)

3. Grygo Marek – CZŁONEK

..... *Marek Grygo*

(podpis)

4. Szydłowska Renata – CZŁONEK

..... *Szydłowska Renata*

(podpis)

5. Sut Robert – CZŁONEK

..... *Sut Robert*

(podpis)



WYBORY DO RADY POWIATU

PROTOKÓŁ Z WYBORÓW

do Rady Powiatu w Mońkach sporządzony dnia 20 listopada 2014r. przez Powiatową Komisję Wyborczą w Mońkach

I. Dla wyboru Rady Powiatu w Mońkach utworzono 4 okręgów wyborczych w których łącznie wybierano 17 radnych.

II. Komisja stwierdziła, co następuje:

1.¹ Wyborów nie przeprowadzono w - okręgu(ach) wyborczym(ych), tj. okręgu nr - z powodu braku zarejestrowanej listy kandydatów na radnego, w związku z czym - mandatów pozostało nieobsadzonych.

2.² Głosowania nie przeprowadzono w - okręgach wyborczych, tj. okręgu -, w których - liczba zarejestrowanych kandydatów była równa liczbie mandatów w -lub - liczba zarejestrowanych kandydatów była mniejsza od liczby mandatów w -i w związku z tym, ze względu na mniejszą liczbę kandydatów, - mandaty pozostały nieobsadzone.

III. Komisja potwierdza, iż otrzymała protokoły głosowania od 32 obwodowych komisji wyborczych.


Na podstawie tych protokołów Komisja sporządziła zestawienia wyników głosowania w okręgach i uwzględniając liczby głosów ważnych w okręgach wyborczych oraz głosów ważnych oddanych na poszczególne listy kandydatów ustaliła:

1. Na wszystkie listy we wszystkich okręgach wyborczych oddano ogółem głosów ważnych 14645.
2. Liczba głosów ważnych oddanych w wyborach do Rady stanowiąca, co najmniej 5% wszystkich głosów ważnych z pkt 1, która stanowi warunek udziału list w podziale mandatów, wynosi 732,25.
3. **Warunek wskazany w pkt 2 spełniły i w związku z tym prawo do uczestniczenia w podziale mandatów uzyskały listy następujących komitetów wyborczych:**

| | |
|--|-------|
| 1. Lista nr 1— Komitet Wyborczy PSL | 3 433 |
| 2. Lista nr 3— KW Prawo i Sprawiedliwość | 2 612 |
| 3. Lista nr 14— KWW Dobro Wspólne | 1 766 |
| 4. Lista nr 16— KWW CHPS | 2 973 |
| 5. Lista nr 17— KWW BMN 2014 | 2 633 |

4. **Wobec niespełnienia warunku wskazanego w pkt 2 prawa do uczestniczenia w podziale mandatów nie uzyskały listy następujących komitetów wyborczych:**

| | |
|--|-----|
| 1. Lista nr 13— KWW Porozumienie Gminno - Powiatowe 2014 | 698 |
| 2. Lista nr 15— KWW Społeczność Biebrzańska | 530 |

 \${codebar}

IV. Komisja na podstawie zestawień wyników głosowania w okręgach i uwzględniając liczby głosów ważnych w okręgach wyborczych oraz głosów ważnych oddanych na poszczególne listy kandydatów i kandydatów z tych list ustaliła wyniki wyborów w okręgach:

Okręg wyborczy nr 1 obejmujący 4 mandatów.

Wybory odbyły się,

Głosowanie przeprowadzono,

1. Komisja stwierdza, że w okręgu wyborczym mandaty przypadają następującym listom, które uzyskały największe ilorazy wyborcze:

1 mandat dla listy nr 1 - Komitet Wyborczy PSL

1 mandat dla listy nr 3 - KW Prawo i Sprawiedliwość

1 mandat dla listy nr 14 - KWW Dobro Wspólne

1 mandat dla listy nr 16 - KWW CHPS

Radnymi zostali wybrani:

1) POPOWSKI Jarosław
z listy nr 1 Komitet Wyborczy PSL

2) DEMBOWSKI Zbigniew
z listy nr 3 KW Prawo i Sprawiedliwość

3) WIATR Artur Sylwester
z listy nr 14 KWW Dobro Wspólne

4) KULIKOWSKA Joanna
z listy nr 16 KWW CHPS

2.³ W związku z tym, iż -kandydatów otrzymało równą liczbę głosów uprawniającą do przyznania im mandatu z listy nr -- - ,
-największą liczbę głosów w większej liczbie obwodów głosowania.

3.³ W związku, z tym, iż także liczba obwodów, w której kandydaci uzyskali największą liczbę głosów była równa, radnym(a) w wyniku losowania został(a) został(a)

4. Komisja stwierdza, że - mandat(y) nie został(y) obsadzony(e), bowiem liczba kandydatów umieszczonych na:

- liście nr - (-) jest mniejsza niż liczba mandatów przypadających na tę listę (-).


5.⁴ Komisja stwierdza, że - mandat(y) nie został(y) obsadzony(e) bowiem liczba kandydatów umieszczonych na zarejestrowanej(ych) liście/listach w okręgu, którzy uzyskali mandaty radnych bez przeprowadzania głosowania (-) była mniejsza od liczby mandatów w okręgu (-).

6.⁴ Komisja stwierdza, że wobec niezarejestrowania żadnej listy kandydatów na radnych w okręgu pozostaje nieobsadzonych 0 mandatów

Okręg wyborczy nr 2 obejmujący 3 mandatów.

Wybory odbyły się,

Symbol kontrolny systemu informatycznego i jego kod kreskowy



Głosowanie przeprowadzono,

1. Komisja stwierdza, że w okręgu wyborczym mandaty przypadają następującym listom, które uzyskały największe ilorazy wyborcze:

1 mandat dla listy nr 1 - Komitet Wyborczy PSL

1 mandat dla listy nr 3 - KW Prawo i Sprawiedliwość

1 mandat dla listy nr 17 - KWW BMN 2014

Radnymi zostali wybrani:

1) CHMIELEWSKI Jarosław Antoni
z listy nr 1 Komitet Wyborczy PSL

2) KRASZEWSKA Elżbieta
z listy nr 3 KW Prawo i Sprawiedliwość

3) SIDORSKI Robert
z listy nr 17 KWW BMN 2014

2.³ W związku z tym, iż -kandydatów otrzymało równą liczbę głosów uprawniającą do przyznania im mandatu z listy nr -- - ,
-największą liczbę głosów w większej liczbie obwodów głosowania.

3.³ W związku, z tym, iż także liczba obwodów, w której kandydaci uzyskali największą liczbę głosów była równa, radnym(a) w wyniku losowania został(a) został(a)

4. Komisja stwierdza, że - mandat(y) nie został(y) obsadzony(e), bowiem liczba kandydatów umieszczonych na:

- liście nr - (-) jest mniejsza niż liczba mandatów przypadających na tę listę (-).

5.⁴ Komisja stwierdza, że - mandat(y) nie został(y) obsadzony(e) bowiem liczba kandydatów umieszczonych na zarejestrowanej(ych) liście/listach w okręgu, którzy uzyskali mandaty radnych bez przeprowadzania głosowania (-) była mniejsza od liczby mandatów w okręgu (-).

6.⁴ Komisja stwierdza, że wobec niezarejestrowania żadnej listy kandydatów na radnych w okręgu pozostaje nieobsadzonych 0 mandatów

Okręg wyborczy nr 3 obejmujący 4 mandatów.

Wybory odbyły się,

Głosowanie przeprowadzono,

1. Komisja stwierdza, że w okręgu wyborczym mandaty przypadają następującym listom, które uzyskały największe ilorazy wyborcze:

2 mandaty dla listy nr 1 - Komitet Wyborczy PSL

1 mandat dla listy nr 3 - KW Prawo i Sprawiedliwość

1 mandat dla listy nr 17 - KWW BMN 2014

Radnymi zostali wybrani:

Symbol kontrolny systemu informatycznego i jego kod kreskowy

- 1) KITLAS Joanna
z listy nr 1 Komitet Wyborczy PSL
- 2) ZALEWSKI Wojciech
z listy nr 1 Komitet Wyborczy PSL
- 3) PIEKUTOWSKI Sławomir
z listy nr 3 KW Prawo i Sprawiedliwość
- 4) KAMIŃSKI Daniel
z listy nr 17 KWW BMN 2014

2.³ W związku z tym, iż -kandydatów otrzymało równą liczbę głosów uprawniającą do przyznania im mandatu z listy nr -- - ,
-największą liczbę głosów w większej liczbie obwodów głosowania.

3.³ W związku, z tym, iż także liczba obwodów, w której kandydaci uzyskali największą liczbę głosów była równa, radnym(a) w wyniku losowania został(a) został(a)

4. Komisja stwierdza, że - mandat(y) nie został(y) obsadzony(e), bowiem liczba kandydatów umieszczonych na:

- liście nr - (-) jest mniejsza niż liczba mandatów przypadających na tę listę (-).

5.⁴ Komisja stwierdza, że - mandat(y) nie został(y) obsadzony(e) bowiem liczba kandydatów umieszczonych na zarejestrowanej(ych) liście/listach w okręgu, którzy uzyskali mandaty radnych bez przeprowadzania głosowania (-) była mniejsza od liczby mandatów w okręgu (-).

6.⁴ Komisja stwierdza, że wobec niezarejestrowania żadnej listy kandydatów na radnych w okręgu pozostaje nieobsadzonych 0 mandatów

Okręg wyborczy nr 4 obejmujący 6 mandatów.

Wybory odbyły się,

Głosowanie przeprowadzono,

1. Komisja stwierdza, że w okręgu wyborczym mandaty przypadają następującym listom, które uzyskały największe ilorazy wyborcze:

- 1 mandat dla listy nr 1 - Komitet Wyborczy PSL
- 1 mandat dla listy nr 3 - KW Prawo i Sprawiedliwość
- 1 mandat dla listy nr 14 - KWW Dobro Wspólne
- 2 mandaty dla listy nr 16 - KWW CHPS
- 1 mandat dla listy nr 17 - KWW BMN 2014

Radnymi zostali wybrani:

- 1) MAGNUSZEWSKI Marian
z listy nr 1 Komitet Wyborczy PSL
- 2) ZABIELSKI Jan
z listy nr 3 KW Prawo i Sprawiedliwość
- 3) LINKO Paweł

Symbol kontrolny systemu informatycznego i jego kod kreskowy

z listy nr 14 KWW Dobro Wspólne

4) JABŁOŃSKI Marian
z listy nr 16 KWW CHPS

5) JAWOROWSKI Dariusz
z listy nr 16 KWW CHPS

6) FALKOWSKI Krzysztof
z listy nr 17 KWW BMN 2014

2.³ W związku z tym, iż -kandydatów otrzymało równą liczbę głosów uprawniającą do przyznania im mandatu z listy nr -- - ,
-największą liczbę głosów w większej liczbie obwodów głosowania.


3.³ W związku, z tym, iż także liczba obwodów, w której kandydaci uzyskali największą liczbę głosów była równa, radnym(a) w wyniku losowania został(a) został(a)

4. Komisja stwierdza, że - mandat(y) nie został(y) obsadzony(e), bowiem liczba kandydatów umieszczonych na:

- liście nr - (-) jest mniejsza niż liczba mandatów przypadających na tę listę (-).

5.⁴ Komisja stwierdza, że - mandat(y) nie został(y) obsadzony(e) bowiem liczba kandydatów umieszczonych na zarejestrowanej(ych) liście/listach w okręgu, którzy uzyskali mandaty radnych bez przeprowadzania głosowania (-) była mniejsza od liczby mandatów w okręgu (-).

6.⁴ Komisja stwierdza, że wobec niezarejestrowania żadnej listy kandydatów na radnych w okręgu pozostaje nieobsadzonych 0 mandatów



V.) Adnotacja o wniesieniu przez osoby pełniące funkcję mężów zaufania uwag z wymienieniem konkretnych zarzutów**); jeżeli nie ma, wpisać „brak zarzutów” lub „brak osób pełniących funkcję mężów zaufania”:

brak osób pełniących funkcję mężów zaufania

VI.) Adnotacje o wniesieniu przez członków Komisji uwag z wymienieniem konkretnych zarzutów**); jeżeli nie ma, wpisać „brak zarzutów”:

brak zarzutów

VII.) Inne uwagi; jeżeli nie ma, wpisać „brak uwag”

brak uwag

Przy sporządzeniu protokołu obecni byli:

1 Wózniewska Halina – ZASTĘPCA

H. Wózniewska
.....
(podpis)

2 Bielska Iwona Jolanta – CZŁONEK

Iwona Bielska
.....
(podpis)

3 Grygo Marek – CZŁONEK

Marek Grygo
.....
(podpis)

4 Szydłowska Renata – CZŁONEK

Szydłowska Renata
.....
(podpis)

5 Sut Robert – CZŁONEK

Sut Robert
.....
(podpis)



Załączniki:

Zestawienia wyników głosowania z 4 okręgów wyborczych.

Protokół obsadzenia mandatów bez głosowania z 0 okręgów wyborczych .

*) Jeżeli treść dotycząca danego punktu nie mieści się na formularzu, należy dołączyć ją do protokołu, zaznaczając to w odpowiednim punkcie protokołu.

**) W razie zgłoszenia uwag przez osoby pełniące funkcję mężów zaufania lub członków Komisji, stanowisko Komisji do zarzutów należy dołączyć do protokołu.

¹ Wypełnia się w razie nieprzeprowadzenia wyborów w którymkolwiek z okręgów wyborczych.

² Wypełnia się w razie nieprzeprowadzenia głosowania w którymkolwiek z okręgów wyborczych.

³ Wypełnia się tylko w sytuacjach, o których mowa w art. 444 § 3, w związku z art. 233 § 2 Kodeksu wyborczego.

⁴ Wypełnia się tylko w sytuacjach, o których mowa w art. 434 § 2 Kodeksu wyborczego.

WYBORY DO RADY POWIATU

| | | | | | |
|--------------------|---|---|------------------|---|---|
| Okręg wyborczy nr: | * | 1 | Liczba mandatów: | * | 4 |
|--------------------|---|---|------------------|---|---|

ZESTAWIENIE WYNIKÓW GŁOSOWANIA I PODZIAŁU MANDATÓW W OKRĘGU WYBORCZYM

Zestawienie wyników głosowania i podziału mandatów w okręgu wyborczym nr 1, utworzonym dla wyboru Rady Powiatu w Mońkach sporządzone dnia 20 listopada 2014 przez Powiatową Komisję Wyborczą w Mońkach

Komisja stwierdza, że otrzymała protokoły głosowania od 9 obwodowych komisji wyborczych właściwych do przeprowadzenia głosowania w okręgu i na podstawie tych protokołów ustaliła następujące wyniki głosowania w okręgu:

| | | | | | | | |
|----|--|---|---|---|---|---|---|
| 1 | Liczba wyborców uprawnionych do głosowania (<i>umieszczonych w spisie, z uwzględnieniem dodatkowych formularzy</i>) w chwili zakończenia głosowania | * | * | 8 | 5 | 7 | 6 |
| 2 | Liczba wyborców, którym wydano karty do głosowania (<i>liczba podpisów w spisie oraz adnotacje „odmowa podpisu”</i>) | * | * | 3 | 9 | 4 | 0 |
| 3 | Liczba wyborców głosujących przez pełnomocnika (<i>liczba kart do głosowania wydanych na podstawie otrzymanych przez komisję aktów pełnomocnictwa</i>) | * | * | * | * | 3 | 1 |
| 4 | Liczba wyborców, którym wysłano pakiety wyborcze | * | * | * | * | * | 0 |
| 5 | Liczba otrzymanych kopert zwrotnych | * | * | * | * | * | 0 |
| 5a | Liczba kopert zwrotnych, w których nie było oświadczenia o osobistym i tajnym oddaniu głosu | * | * | * | * | * | 0 |
| 5b | Liczba kopert zwrotnych, w których oświadczenie nie było podpisane przez wyborcę | * | * | * | * | * | 0 |
| 5c | Liczba kopert zwrotnych, w których nie było koperty na kartę do głosowania | * | * | * | * | * | 0 |
| 5d | Liczba kopert zwrotnych, w których znajdowała się niezaklejona koperta na kartę do głosowania | * | * | * | * | * | 0 |
| 5e | Liczba kopert na kartę do głosowania wrzuconych do urny | * | * | * | * | * | 0 |

Uwaga! Liczba z pkt. 5 nie może być większa od liczby z pkt. 4.

| | | | | | | | |
|----|--|---|---|---|---|---|---|
| 6 | Liczba kart wyjętych z urny | * | * | 3 | 9 | 4 | 0 |
| 6a | w tym liczba kart wyjętych z kopert na karty do głosowania | * | * | * | * | * | 0 |

Uwaga! Liczba z pkt. 6 pomniejszona o liczbę z pkt. 6a powinna być równa liczbie z pkt. 2.

| | | | | | | | |
|----|---|---|---|---|---|---|---|
| 7 | Liczba kart nieważnych (<i>innych niż urzędowo ustalone lub nieopatrzonych pieczęcią obwodowej komisji wyborczej</i>) | * | * | * | * | * | 0 |
| 8 | Liczba kart ważnych | * | * | 3 | 9 | 4 | 0 |
| 9 | Liczba głosów nieważnych (<i>z kart ważnych</i>) | * | * | * | 5 | 7 | 3 |
| 10 | Liczba głosów ważnych oddanych łącznie na wszystkie listy kandydatów (<i>z kart ważnych</i>) | * | * | 3 | 3 | 6 | 7 |

Symbol kontrolny systemu informatycznego i jego kod kreskowy

[Handwritten signatures and marks]

Uwaga! Suma liczb z pkt. 9 i 10 musi być równa liczbie z pkt. 8.

11. Na poszczególne listy kandydatów i umieszczonych na nich kandydatów oddano następujące liczby głosów ważnych:

Lista nr 1 — Komitet Wyborczy PSL

| | | | | | | |
|--|---|---|---|---|---|---|
| Liczba głosów ważnych oddanych na listę: | * | * | * | 5 | 9 | 3 |
|--|---|---|---|---|---|---|

Na poszczególnych kandydatów z tej listy oddano następujące liczby głosów ważnych:

| | | | | | | | |
|--------------|---------------------------------|---|---|---|---|---|---|
| 1 | POPOWSKI Jarosław | * | * | * | 3 | 2 | 6 |
| 2 | DANIŁKO Tadeusz | * | * | * | * | 8 | 9 |
| 3 | BOGDAŃSKA Bożena | * | * | * | * | 7 | 0 |
| 4 | WIERZBICKI Waldemar | * | * | * | * | 5 | 6 |
| 5 | MICHNIEWICZ Bożena | * | * | * | * | 2 | 1 |
| 6 | MATUSZEWSKA Krystyna Stanisława | * | * | * | * | 3 | 1 |
| Razem | | * | * | * | 5 | 9 | 3 |

Uwaga! Suma głosów oddanych na wszystkich kandydatów z danej listy (rubryka „Razem”) równa się liczbie głosów ważnych oddanych na tę listę. Wyjątek od tej zasady może dotyczyć listy, na której znajduje się nazwisko kandydata skreślonego z listy.

Lista nr 3 — KW Prawo i Sprawiedliwość

| | | | | | | |
|--|---|---|---|---|---|---|
| Liczba głosów ważnych oddanych na listę: | * | * | * | 5 | 4 | 5 |
|--|---|---|---|---|---|---|

Na poszczególnych kandydatów z tej listy oddano następujące liczby głosów ważnych:

| | | | | | | | |
|---|-----------------------------|---|---|---|---|---|---|
| 1 | DEMBOWSKI Zbigniew | * | * | * | 2 | 7 | 5 |
| 2 | PIEŃKOWSKI Artur | * | * | * | * | 6 | 2 |
| 3 | PERESZCZAKO Andrzej Mariusz | * | * | * | * | 7 | 5 |
| 4 | WROCENSKA Małgorzata | * | * | * | * | 3 | 9 |
| 5 | JASKOWSKI Jerzy | * | * | * | * | 4 | 2 |
| 6 | KRUKOWSKA Sylwia Elżbieta | * | * | * | * | 1 | 1 |
| 7 | SZYPULSKA Dorota Teresa | * | * | * | * | 1 | 9 |
| 8 | GOSIEWSKI Marcin | * | * | * | * | 2 | 2 |

Bucy *SP* *Qm* *gog*

| | | | | | | |
|-------|---|---|---|---|---|---|
| Razem | * | * | * | 5 | 4 | 5 |
|-------|---|---|---|---|---|---|

Uwaga! Suma głosów oddanych na wszystkich kandydatów z danej listy (rubryka „Razem”) równa się liczbie głosów ważnych oddanych na tę listę. Wyjątek od tej zasady może dotyczyć listy, na której znajduje się nazwisko kandydata skreślonego z listy.

Lista nr 13 — KWW Porozumienie Gminno - Powiatowe 2014

| | | | | | | |
|--|---|---|---|---|---|---|
| Liczba głosów ważnych oddanych na listę: | * | * | * | 1 | 5 | 7 |
|--|---|---|---|---|---|---|

Na poszczególnych kandydatów z tej listy oddano następujące liczby głosów ważnych:

| | | | | | | | | |
|---|-----------------------|---|---|---|---|---|---|---|
| 1 | LEWOCZ Renata | * | * | * | * | 1 | 7 | |
| 2 | TUR Daniel | * | * | * | * | 7 | 8 | |
| 3 | ZACH Janina Agnieszka | * | * | * | * | * | 2 | |
| 4 | PAWEŁKO Jan | * | * | * | * | 2 | 8 | |
| 5 | GRZEGORCZYK Agnieszka | * | * | * | * | 1 | 2 | |
| 6 | CYBULSKI Artur | * | * | * | * | 1 | 4 | |
| 7 | KURŁOWICZ Anna | * | * | * | * | * | 1 | |
| 8 | GRYGO Krzysztof | * | * | * | * | * | 5 | |
| | Razem | * | * | * | | 1 | 5 | 7 |

Uwaga! Suma głosów oddanych na wszystkich kandydatów z danej listy (rubryka „Razem”) równa się liczbie głosów ważnych oddanych na tę listę. Wyjątek od tej zasady może dotyczyć listy, na której znajduje się nazwisko kandydata skreślonego z listy.

Lista nr 14 — KWW Dobro Wspólne

| | | | | | | |
|--|---|---|---|---|---|---|
| Liczba głosów ważnych oddanych na listę: | * | * | * | 5 | 9 | 2 |
|--|---|---|---|---|---|---|

Na poszczególnych kandydatów z tej listy oddano następujące liczby głosów ważnych:

| | | | | | | | |
|---|-----------------------|---|---|---|---|---|---|
| 1 | STUDNIAREK Arkadiusz | * | * | * | 1 | 4 | 9 |
| 2 | POLAK Stanisława | * | * | * | * | 4 | 0 |
| 3 | KOTUK Wiesław | * | * | * | * | 4 | 9 |
| 4 | WIATR Artur Sylwester | * | * | * | 1 | 9 | 9 |
| 5 | BECZKO Beata | * | * | * | * | 1 | 3 |
| 6 | KRYSZTOPA Karol | * | * | * | * | 5 | 9 |
| 7 | WASILEWSKA Danuta | * | * | * | * | 1 | 3 |
| 8 | RAMOTOWSKI Mariusz | * | * | * | * | 7 | 0 |

Symbol kontrolny systemu informatycznego i jego kod kreskowy

[Handwritten signatures and marks]

| | | | | | | |
|-------|---|---|---|---|---|---|
| Razem | * | * | * | 5 | 9 | 2 |
|-------|---|---|---|---|---|---|

Uwaga! Suma głosów oddanych na wszystkich kandydatów z danej listy (rubryka „Razem”) równa się liczbie głosów ważnych oddanych na tę listę. Wyjątek od tej zasady może dotyczyć listy, na której znajduje się nazwisko kandydata skreślonego z listy.

Lista nr 15 — KWW Społeczność Biebrzańska

| | | | | | | |
|--|---|---|---|---|---|---|
| Liczba głosów ważnych oddanych na listę: | * | * | * | 1 | 4 | 6 |
|--|---|---|---|---|---|---|

Na poszczególnych kandydatów z tej listy oddano następujące liczby głosów ważnych:

| | | | | | | | | |
|-------|--------------------|---|---|---|---|---|---|---|
| 1 | KASABUŁA Dariusz | * | * | * | * | 2 | 8 | |
| 2 | WOJTACH Małgorzata | * | * | * | * | 4 | 5 | |
| 3 | ORZECHOWSKA Teresa | * | * | * | * | 3 | 0 | |
| 4 | BYKOWSKI Marek | * | * | * | * | 4 | 3 | |
| Razem | | * | * | * | | 1 | 4 | 6 |

Uwaga! Suma głosów oddanych na wszystkich kandydatów z danej listy (rubryka „Razem”) równa się liczbie głosów ważnych oddanych na tę listę. Wyjątek od tej zasady może dotyczyć listy, na której znajduje się nazwisko kandydata skreślonego z listy.

Lista nr 16 — KWW CHPS

| | | | | | | |
|--|---|---|---|---|---|---|
| Liczba głosów ważnych oddanych na listę: | * | * | * | 8 | 0 | 3 |
|--|---|---|---|---|---|---|

Na poszczególnych kandydatów z tej listy oddano następujące liczby głosów ważnych:

| | | | | | | | | |
|-------|-----------------------------|---|---|---|---|---|---|---|
| 1 | KULIKOWSKA Joanna | * | * | * | 2 | 9 | 1 | |
| 2 | LEWOCZ Jarosław | * | * | * | * | 7 | 0 | |
| 3 | ZYSKOWSKI Cezary | * | * | * | * | 8 | 1 | |
| 4 | ZAJKO Janina Cecylia | * | * | * | * | 6 | 3 | |
| 5 | RAFAŁO Mariusz | * | * | * | * | 4 | 8 | |
| 6 | RUTKOWSKI Adam | * | * | * | * | 4 | 8 | |
| 7 | PIEKARSKA Renata | * | * | * | * | 5 | 2 | |
| 8 | DUDKIEWICZ Grzegorz Andrzej | * | * | * | 1 | 5 | 0 | |
| Razem | | * | * | * | | 8 | 0 | 3 |

Uwaga! Suma głosów oddanych na wszystkich kandydatów z danej listy (rubryka „Razem”) równa się liczbie głosów ważnych oddanych na tę listę. Wyjątek od tej zasady może dotyczyć listy, na której znajduje się nazwisko kandydata skreślonego z listy.

Lista nr 17 — KWW BMN 2014

Symbol kontrolny systemu informatycznego i jego kod kreskowy

Budy [Signature] *[Signature]* *[Signature]*

| | | | | | | |
|--|---|---|---|---|---|---|
| Liczba głosów ważnych oddanych na listę: | * | * | * | 5 | 3 | 1 |
|--|---|---|---|---|---|---|

Na poszczególnych kandydatów z tej listy oddano następujące liczby głosów ważnych:

| | | | | | | | |
|-------|---------------------------|---|---|---|---|---|---|
| 1 | BERNER Irena Krystyna | * | * | * | 1 | 8 | 2 |
| 2 | BOROWSKI Jan | * | * | * | 1 | 3 | 5 |
| 3 | KLUBOWICZ Jarosław Marcin | * | * | * | * | 3 | 2 |
| 4 | ZAWADZKA Beata | * | * | * | * | 2 | 2 |
| 5 | LIĆWINKO Barbara | * | * | * | * | 5 | 9 |
| 6 | CHMIELEWSKI Sławomir | * | * | * | * | 2 | 8 |
| 7 | MARKIEWICZ Jowita | * | * | * | * | 3 | 4 |
| 8 | KRAMKOWSKI Łukasz Jan | * | * | * | * | 3 | 9 |
| Razem | | * | * | * | 5 | 3 | 1 |

Uwaga! Suma głosów oddanych na wszystkich kandydatów z danej listy (rubryka „Razem”) równa się liczbie głosów ważnych oddanych na tę listę. Wyjątek od tej zasady może dotyczyć listy, na której znajduje się nazwisko kandydata skreślonego z listy.

Symbol kontrolny systemu informatycznego i jego kod kreskowy

12. Spośród komitetów wyborczych mających zarejestrowaną listę w okręgu warunek uzyskania co najmniej 5% głosów ważnych w skali powiatu i prawo do uczestniczenia w podziale mandatów w okręgu uzyskały listy następujących komitetów wyborczych:
- | | | |
|----|--------------------------------------|-----|
| 1) | lista nr 1 Komitet Wyborczy PSL | 593 |
| 2) | lista nr 3 KW Prawo i Sprawiedliwość | 545 |
| 3) | lista nr 14 KWW Dobro Wspólne | 592 |
| 4) | lista nr 16 KWW CHPS | 803 |

Podział mandatów pomiędzy listy kandydatów

13. Wyliczenie ilorazów wyborczych dla poszczególnych list kandydatów uczestniczących w podziale mandatów jest następujące (z dokładnością do czterech miejsc po przecinku):

Lista nr 1

Liczba głosów oddanych na listę nr 1 — $X = 593$

Wyliczone ilorazy wyborcze:

$$X:1 = 593,0000$$

$$X:2 = 296,5000$$

$$X:3 = 197,6667$$

$$X:4 = 148,2500$$

$$X:5 = 118,6000$$

Lista nr 3

Liczba głosów oddanych na listę nr 3 — $X = 545$

Wyliczone ilorazy wyborcze:

$$X:1 = 545,0000$$

$$X:2 = 272,5000$$

$$X:3 = 181,6667$$

$$X:4 = 136,2500$$

$$X:5 = 109,0000$$

Lista nr 14

Liczba głosów oddanych na listę nr 14 — $X = 592$

Wyliczone ilorazy wyborcze:

$$X:1 = 592,0000$$

$$X:2 = 296,0000$$

$$X:3 = 197,3333$$

$$X:4 = 148,0000$$

$$X:5 = 118,4000$$

Lista nr 16

Liczba głosów oddanych na listę nr 16 — $X = 803$

Wyliczone ilorazy wyborcze:

$$X:1 = 803,0000$$

X:2 = 401,5000

X:3 = 267,6667

X:4 = 200,7500

X:5 = 160,6000

14. Szereg kolejno największych liczb (ilorazów wyborczych) jest następujący:

- 1) 803,0000 odpowiada liście nr 16
- 2) 593,0000 odpowiada liście nr 1
- 3) 592,0000 odpowiada liście nr 14
- 4) 545,0000 odpowiada liście nr 3
- 5) 401,5000 odpowiada liście nr 16

15. W związku z tym, iż ilorazy wyborcze równe ostatniej z liczb uszeregowanych (upoważniającej do przyznania mandatu) uzyskały lista -, pierwszeństwo do otrzymania mandatu uzyskała lista nr -, na którą oddano najwięcej głosów.
16. W związku z tym, iż ilorazy wyborcze równe ostatniej z liczb uszeregowanych (upoważniającej do przyznania mandatu) uzyskały lista -, i oddano na nie równą liczbę głosów, pierwszeństwo do otrzymania mandatu uzyskała lista nr -, na którą w większej liczbie obwodów oddano większą liczbę głosów.
17. Ponieważ pierwszeństwa do otrzymania nie można ustalić w sposób opisany w pkt 15 i 16 pierwszeństwo do uzyskania mandatu przez listę -, Komisja ustaliła w trybie losowania i mandat przypadł liście nr - .

Przy sporządzeniu protokołu obecni byli członkowie Komisji:

1 Woźniewska Halina – ZASTĘPCA

H. Woźniewska
.....
(podpis)

2 Bielska Iwona Jolanta – CZŁONEK

Iwona Bielska
.....
(podpis)

3 Grygo Marek – CZŁONEK

Marek Grygo
.....
(podpis)

4 Szydłowska Renata – CZŁONEK

Szydłowska Renata
.....
(podpis)

5 Sut Robert – CZŁONEK

Sut Robert
.....
(podpis)



WYBORY DO RADY POWIATU

| | | | | | |
|--------------------|---|---|------------------|---|---|
| Okręg wyborczy nr: | * | 2 | Liczba mandatów: | * | 3 |
|--------------------|---|---|------------------|---|---|

ZESTAWIENIE WYNIKÓW GŁOSOWANIA I PODZIAŁU MANDATÓW W OKRĘGU WYBORCZYM

Zestawienie wyników głosowania i podziału mandatów w okręgu wyborczym nr 2, utworzonym dla wyboru Rady Powiatu w Mońkach sporządzone dnia 20 listopada 2014 przez Powiatową Komisję Wyborczą w Mońkach

Komisja stwierdza, że otrzymała protokoły głosowania od 5 obwodowych komisji wyborczych właściwych do przeprowadzenia głosowania w okręgu i na podstawie tych protokołów ustaliła następujące wyniki głosowania w okręgu:

| | | | | | | | |
|----|--|---|---|---|---|---|---|
| 1 | Liczba wyborców uprawnionych do głosowania (<i>umieszczonych w spisie, z uwzględnieniem dodatkowych formularzy</i>) w chwili zakończenia głosowania | * | * | 6 | 4 | 4 | 5 |
| 2 | Liczba wyborców, którym wydano karty do głosowania (<i>liczba podpisów w spisie oraz adnotacje „odmowa podpisu”</i>) | * | * | 3 | 5 | 3 | 9 |
| 3 | Liczba wyborców głosujących przez pełnomocnika (<i>liczba kart do głosowania wydanych na podstawie otrzymanych przez komisję aktów pełnomocnictwa</i>) | * | * | * | * | 2 | 9 |
| 4 | Liczba wyborców, którym wysłano pakiety wyborcze | * | * | * | * | * | 0 |
| 5 | Liczba otrzymanych kopert zwrotnych | * | * | * | * | * | 0 |
| 5a | Liczba kopert zwrotnych, w których nie było oświadczenia o osobistym i tajnym oddaniu głosu | * | * | * | * | * | 0 |
| 5b | Liczba kopert zwrotnych, w których oświadczenie nie było podpisane przez wyborcę | * | * | * | * | * | 0 |
| 5c | Liczba kopert zwrotnych, w których nie było koperty na kartę do głosowania | * | * | * | * | * | 0 |
| 5d | Liczba kopert zwrotnych, w których znajdowała się niezaklejona koperta na kartę do głosowania | * | * | * | * | * | 0 |
| 5e | Liczba kopert na kartę do głosowania wrzuconych do urny | * | * | * | * | * | 0 |

Uwaga! Liczba z pkt. 5 nie może być większa od liczby z pkt. 4.

| | | | | | | | |
|----|--|---|---|---|---|---|---|
| 6 | Liczba kart wyjętych z urny | * | * | 3 | 5 | 3 | 9 |
| 6a | w tym liczba kart wyjętych z kopert na karty do głosowania | * | * | * | * | * | 0 |

Uwaga! Liczba z pkt. 6 pomniejszona o liczbę z pkt. 6a powinna być równa liczbie z pkt. 2.

| | | | | | | | |
|----|---|---|---|---|---|---|---|
| 7 | Liczba kart nieważnych (<i>innych niż urzędowo ustalone lub nieopatrzone pieczęcią obwodowej komisji wyborczej</i>) | * | * | * | * | * | 0 |
| 8 | Liczba kart ważnych | * | * | 3 | 5 | 3 | 9 |
| 9 | Liczba głosów nieważnych (<i>z kart ważnych</i>) | * | * | * | 5 | 6 | 9 |
| 10 | Liczba głosów ważnych oddanych łącznie na wszystkie listy kandydatów (<i>z kart ważnych</i>) | * | * | 2 | 9 | 7 | 0 |

Symbol kontrolny systemu informatycznego i jego kod kreskowy

[Handwritten signatures and marks]

Uwaga! Suma liczb z pkt. 9 i 10 musi być równa liczbie z pkt. 8.

11. Na poszczególne listy kandydatów i umieszczonych na nich kandydatów oddano następujące liczby głosów ważnych:

Lista nr 1 — Komitet Wyborczy PSL

| | | | | | | |
|--|---|---|---|---|---|---|
| Liczba głosów ważnych oddanych na listę: | * | * | * | 6 | 2 | 9 |
|--|---|---|---|---|---|---|

Na poszczególnych kandydatów z tej listy oddano następujące liczby głosów ważnych:

| | | | | | | | |
|---|--------------------------------|---|---|---|---|---|---|
| 1 | DANISZEWSKI Andrzej Franciszek | * | * | * | 1 | 8 | 5 |
| 2 | BARTNIK Ryszard | * | * | * | * | 8 | 7 |
| 3 | GAWRYŁO Bożena | * | * | * | * | 4 | 1 |
| 4 | HOMANOWSKA Marianna | * | * | * | * | 3 | 0 |
| 5 | BUKRYM Ewa | * | * | * | * | 2 | 0 |
| 6 | CHMIELEWSKI Jarosław Antoni | * | * | * | 2 | 6 | 6 |
| | Razem | * | * | * | 6 | 2 | 9 |

Uwaga! Suma głosów oddanych na wszystkich kandydatów z danej listy (rubryka „Razem”) równa się liczbie głosów ważnych oddanych na tę listę. Wyjątek od tej zasady może dotyczyć listy, na której znajduje się nazwisko kandydata skreślonego z listy.

Lista nr 3 — KW Prawo i Sprawiedliwość

| | | | | | | |
|--|---|---|---|---|---|---|
| Liczba głosów ważnych oddanych na listę: | * | * | * | 9 | 6 | 3 |
|--|---|---|---|---|---|---|

Na poszczególnych kandydatów z tej listy oddano następujące liczby głosów ważnych:

| | | | | | | | |
|---|-------------------------------|---|---|---|---|---|---|
| 1 | KRASZEWSKA Elżbieta | * | * | * | 3 | 8 | 1 |
| 2 | ZALEWSKI Jarosław Stanisław | * | * | * | 1 | 2 | 4 |
| 3 | SZACIŁO Marzena | * | * | * | * | 8 | 9 |
| 4 | SZCZEPAŃSKI Dariusz Stanisław | * | * | * | * | * | 6 |
| 5 | FILIPCZUK Maria Jolanta | * | * | * | * | 2 | 3 |
| 6 | CZARNIECKI Stanisław | * | * | * | 3 | 4 | 0 |
| | Razem | * | * | * | 9 | 6 | 3 |

Uwaga! Suma głosów oddanych na wszystkich kandydatów z danej listy (rubryka „Razem”) równa się liczbie głosów ważnych oddanych na tę listę. Wyjątek od tej zasady może dotyczyć listy, na której znajduje się nazwisko kandydata skreślonego z listy.

Lista nr 13 — KWW Porozumienie Gminno - Powiatowe 2014

| | | | | | | |
|--|---|---|---|---|---|---|
| Liczba głosów ważnych oddanych na listę: | * | * | * | 1 | 0 | 9 |
|--|---|---|---|---|---|---|

Symbol kontrolny systemu informatycznego i jego kod kreskowy

[Handwritten signatures and marks]

Na poszczególnych kandydatów z tej listy oddano następujące liczby głosów ważnych:

| | | | | | | | |
|-------|-------------------------|---|---|---|---|---|---|
| 1 | KURŁOWICZ Sylwiusz | * | * | * | * | 2 | 7 |
| 2 | REĆKO Katarzyna | * | * | * | * | 1 | 2 |
| 3 | KUC Łukasz | * | * | * | * | 1 | 7 |
| 4 | POCHODIN Renata Urszula | * | * | * | * | 3 | 1 |
| 5 | GUZIEJKO Przemysław | * | * | * | * | 1 | 9 |
| 6 | BAGIŃSKA Ewelina | * | * | * | * | * | 3 |
| Razem | | * | * | * | 1 | 0 | 9 |

Uwaga! Suma głosów oddanych na wszystkich kandydatów z danej listy (rubryka „Razem”) równa się liczbie głosów ważnych oddanych na tę listę. Wyjątek od tej zasady może dotyczyć listy, na której znajduje się nazwisko kandydata skreślonego z listy.

Lista nr 14 — KWW Dobro Wspólne

| | | | | | | |
|--|---|---|---|---|---|---|
| Liczba głosów ważnych oddanych na listę: | * | * | * | 1 | 0 | 2 |
|--|---|---|---|---|---|---|

Na poszczególnych kandydatów z tej listy oddano następujące liczby głosów ważnych:

| | | | | | | | |
|-------|------------------------------|---|---|---|---|---|---|
| 1 | ABRAMOWICZ Elżbieta | * | * | * | * | 4 | 6 |
| 2 | POPLAWSKI Bernard | * | * | * | * | 2 | 3 |
| 3 | ROMANOWSKA Alina | * | * | * | * | * | 7 |
| 4 | WOJTULEWICZ Małgorzata Agata | * | * | * | * | * | 8 |
| 5 | JARMOŁOWSKI Wiesław | * | * | * | * | 1 | 8 |
| Razem | | * | * | * | 1 | 0 | 2 |

Uwaga! Suma głosów oddanych na wszystkich kandydatów z danej listy (rubryka „Razem”) równa się liczbie głosów ważnych oddanych na tę listę. Wyjątek od tej zasady może dotyczyć listy, na której znajduje się nazwisko kandydata skreślonego z listy.

Lista nr 15 — KWW Społeczność Biebrzańska

| | | | | | | |
|--|---|---|---|---|---|---|
| Liczba głosów ważnych oddanych na listę: | * | * | * | 1 | 2 | 2 |
|--|---|---|---|---|---|---|

Na poszczególnych kandydatów z tej listy oddano następujące liczby głosów ważnych:

| | | | | | | | |
|---|--------------------------|---|---|---|---|---|---|
| 1 | ŁAPIŃSKA Ludmiła | * | * | * | * | 8 | 7 |
| 2 | WORONIECKI Wojciech | * | * | * | * | * | 2 |
| 3 | ANDRAKA Anna | * | * | * | * | 1 | 3 |
| 4 | WOJTACH Stanisław Lucjan | * | * | * | * | * | 3 |

Symbol kontrolny systemu informatycznego i jego kod kreskowy

[Handwritten signatures and marks]

| | | | | | | | |
|-------|----------------|---|---|---|---|---|---|
| 5 | WYSOCKI Maciej | * | * | * | * | 1 | 7 |
| Razem | | * | * | * | 1 | 2 | 2 |

Uwaga! Suma głosów oddanych na wszystkich kandydatów z danej listy (rubryka „Razem”) równa się liczbie głosów ważnych oddanych na tę listę. Wyjątek od tej zasady może dotyczyć listy, na której znajduje się nazwisko kandydata skreślonego z listy.

Lista nr 16 — KWW CHPS

| | | | | | | |
|--|---|---|---|---|---|---|
| Liczba głosów ważnych oddanych na listę: | * | * | * | 4 | 4 | 0 |
|--|---|---|---|---|---|---|

Na poszczególnych kandydatów z tej listy oddano następujące liczby głosów ważnych:

| | | | | | | | |
|-------|--------------------------|---|---|---|---|---|---|
| 1 | KOCHAŃSKI Adam | * | * | * | 2 | 6 | 3 |
| 2 | ŚLEDZIEWSKI Adam | * | * | * | * | 5 | 6 |
| 3 | KITLAS Wiesława | * | * | * | * | 3 | 8 |
| 4 | SADOWSKA Izabela | * | * | * | * | 3 | 3 |
| 5 | TEUL Łucja | * | * | * | * | 1 | 9 |
| 6 | PUCHALSKI Wiesław Antoni | * | * | * | * | 3 | 1 |
| Razem | | * | * | * | 4 | 4 | 0 |

Uwaga! Suma głosów oddanych na wszystkich kandydatów z danej listy (rubryka „Razem”) równa się liczbie głosów ważnych oddanych na tę listę. Wyjątek od tej zasady może dotyczyć listy, na której znajduje się nazwisko kandydata skreślonego z listy.

Lista nr 17 — KWW BMN 2014

| | | | | | | |
|--|---|---|---|---|---|---|
| Liczba głosów ważnych oddanych na listę: | * | * | * | 6 | 0 | 5 |
|--|---|---|---|---|---|---|

Na poszczególnych kandydatów z tej listy oddano następujące liczby głosów ważnych:

| | | | | | | | |
|-------|----------------------|---|---|---|---|---|---|
| 1 | SIDORSKI Robert | * | * | * | 2 | 9 | 1 |
| 2 | BAGIŃSKI Krzysztof | * | * | * | 1 | 4 | 2 |
| 3 | BARTNIK Marta Joanna | * | * | * | * | 7 | 9 |
| 4 | POLIŃSKA Bożena | * | * | * | * | 3 | 6 |
| 5 | BIENIASZ Marzena | * | * | * | * | 1 | 6 |
| 6 | ZAWADZKI Leszek | * | * | * | * | 4 | 1 |
| Razem | | * | * | * | 6 | 0 | 5 |

Uwaga! Suma głosów oddanych na wszystkich kandydatów z danej listy (rubryka „Razem”) równa się liczbie głosów ważnych oddanych na tę listę. Wyjątek od tej zasady może dotyczyć listy, na której znajduje się nazwisko kandydata skreślonego z listy.

Symbol kontrolny systemu informatycznego i jego kod kreskowy

[Handwritten signatures and marks]

Symbol kontrolny systemu informatycznego i jego kod kreskowy

Symbol kontrolny systemu informatycznego i jego kod kreskowy

12. Spośród komitetów wyborczych mających zarejestrowaną listę w okręgu warunek uzyskania co najmniej 5% głosów ważnych w skali powiatu i prawo do uczestniczenia w podziale mandatów w okręgu uzyskały listy następujących komitetów wyborczych:
- | | | |
|----|--------------------------------------|-----|
| 1) | lista nr 1 Komitet Wyborczy PSL | 629 |
| 2) | lista nr 3 KW Prawo i Sprawiedliwość | 963 |
| 3) | lista nr 17 KWW BMN 2014 | 605 |

Podział mandatów pomiędzy listy kandydatów

13. Wyliczenie ilorazów wyborczych dla poszczególnych list kandydatów uczestniczących w podziale mandatów jest następujące (z dokładnością do czterech miejsc po przecinku):

Lista nr 1

Liczba głosów oddanych na listę nr 1 — X= 629

Wyliczone ilorazy wyborcze:

X:1 = 629,0000

X:2 = 314,5000

X:3 = 209,6667

X:4 = 157,2500

Lista nr 3

Liczba głosów oddanych na listę nr 3 — X= 963

Wyliczone ilorazy wyborcze:

X:1 = 963,0000

X:2 = 481,5000

X:3 = 321,0000

X:4 = 240,7500

Lista nr 17

Liczba głosów oddanych na listę nr 17 — X= 605

Wyliczone ilorazy wyborcze:

X:1 = 605,0000

X:2 = 302,5000

X:3 = 201,6667

X:4 = 151,2500

14. Szereg kolejno największych liczb (ilorazów wyborczych) jest następujący:

- 1) 963,0000 odpowiada liście nr 3
- 2) 629,0000 odpowiada liście nr 1
- 3) 605,0000 odpowiada liście nr 17
- 4) 481,5000 odpowiada liście nr 3

15. W związku z tym, iż ilorazy wyborcze równe ostatniej z liczb uszeregowanych (upoważniającej do przyznania mandatu) uzyskały lista - pierwszeństwo do otrzymania mandatu uzyskała lista nr -, na którą oddano najwięcej głosów.

16. W związku z tym, iż ilorazy wyborcze równe ostatniej z liczb uszeregowanych (upoważniającej do przyznania mandatu) uzyskały lista -, i oddano na nie równą liczbę głosów, pierwszeństwo do otrzymania mandatu uzyskała lista nr -, na którą w większej liczbie obwodów oddano większą liczbę głosów.
17. Ponieważ pierwszeństwa do otrzymania nie można ustalić w sposób opisany w pkt 15 i 16 pierwszeństwo do uzyskania mandatu przez listę -, Komisja ustaliła w trybie losowania i mandat przypadł liście nr - .

Przy sporządzeniu protokołu obecni byli członkowie Komisji:

1 Woźniewska Halina – ZASTĘPCA

H. Woźniewska

(podpis)

2 Bielska Iwona Jolanta – CZŁONEK

Iwona Bielska

(podpis)

3 Grygo Marek – CZŁONEK

Marek Grygo

(podpis)

4 Szydłowska Renata – CZŁONEK

Szydłowska Renata

(podpis)

5 Sut Robert – CZŁONEK

Sut Robert

(podpis)



| | | | | | | | |
|-------------------------------|--|--|--|--|--|--|--|
| WYBORY DO RADY POWIATU | | | | | | | |
|-------------------------------|--|--|--|--|--|--|--|

| | | | | | |
|--------------------|---|---|------------------|---|---|
| Okręg wyborczy nr: | * | 3 | Liczba mandatów: | * | 4 |
|--------------------|---|---|------------------|---|---|

ZESTAWIENIE WYNIKÓW GŁOSOWANIA I PODZIAŁU MANDATÓW W OKRĘGU WYBORCZYM

Zestawienie wyników głosowania i podziału mandatów w okręgu wyborczym nr 3, utworzonym dla wyboru Rady Powiatu w Mońkach sporządzone dnia 20 listopada 2014 przez Powiatową Komisję Wyborczą w Mońkach

Komisja stwierdza, że otrzymała protokoły głosowania od 7 obwodowych komisji wyborczych właściwych do przeprowadzenia głosowania w okręgu i na podstawie tych protokołów ustaliła następujące wyniki głosowania w okręgu:

| | | | | | | | |
|----|--|---|---|---|---|---|---|
| 1 | Liczba wyborców uprawnionych do głosowania (<i>umieszczonych w spisie, z uwzględnieniem dodatkowych formularzy</i>) w chwili zakończenia głosowania | * | * | 7 | 0 | 6 | 4 |
| 2 | Liczba wyborców, którym wydano karty do głosowania (<i>liczba podpisów w spisie oraz adnotacje „odmowa podpisu”</i>) | * | * | 3 | 6 | 2 | 4 |
| 3 | Liczba wyborców głosujących przez pełnomocnika (<i>liczba kart do głosowania wydanych na podstawie otrzymanych przez komisję aktów pełnomocnictwa</i>) | * | * | * | * | * | 2 |
| 4 | Liczba wyborców, którym wysłano pakiety wyborcze | * | * | * | * | * | 0 |
| 5 | Liczba otrzymanych kopert zwrotnych | * | * | * | * | * | 0 |
| 5a | Liczba kopert zwrotnych, w których nie było oświadczenia o osobistym i tajnym oddaniu głosu | * | * | * | * | * | 0 |
| 5b | Liczba kopert zwrotnych, w których oświadczenie nie było podpisane przez wyborcę | * | * | * | * | * | 0 |
| 5c | Liczba kopert zwrotnych, w których nie było koperty na kartę do głosowania | * | * | * | * | * | 0 |
| 5d | Liczba kopert zwrotnych, w których znajdowała się niezaklejona koperta na kartę do głosowania | * | * | * | * | * | 0 |
| 5e | Liczba kopert na kartę do głosowania wrzuconych do urny | * | * | * | * | * | 0 |

Uwaga! Liczba z pkt. 5 nie może być większa od liczby z pkt. 4.

| | | | | | | | |
|----|--|---|---|---|---|---|---|
| 6 | Liczba kart wyjętych z urny | * | * | 3 | 6 | 2 | 3 |
| 6a | w tym liczba kart wyjętych z kopert na karty do głosowania | * | * | * | * | * | 0 |

Uwaga! Liczba z pkt. 6 pomniejszona o liczbę z pkt. 6a powinna być równa liczbie z pkt. 2.

| | | | | | | | |
|----|---|---|---|---|---|---|---|
| 7 | Liczba kart nieważnych (<i>innych niż urzędowo ustalone lub nieopatrzone pieczęcią obwodowej komisji wyborczej</i>) | * | * | * | * | * | 0 |
| 8 | Liczba kart ważnych | * | * | 3 | 6 | 2 | 3 |
| 9 | Liczba głosów nieważnych (<i>z kart ważnych</i>) | * | * | * | 5 | 3 | 1 |
| 10 | Liczba głosów ważnych oddanych łącznie na wszystkie listy kandydatów (<i>z kart ważnych</i>) | * | * | 3 | 0 | 9 | 2 |

| |
|--|
| Symbol kontrolny systemu informatycznego i jego kod kreskowy |
|--|

Burmistrz Powiatu

Uwaga! Suma liczb z pkt. 9 i 10 musi być równa liczbie z pkt. 8.

11. Na poszczególne listy kandydatów i umieszczonych na nich kandydatów oddano następujące liczby głosów ważnych:

Lista nr 1 — Komitet Wyborczy PSL

| | | | | | | |
|--|---|---|---|---|---|---|
| Liczba głosów ważnych oddanych na listę: | * | * | 1 | 1 | 9 | 9 |
|--|---|---|---|---|---|---|

Na poszczególnych kandydatów z tej listy oddano następujące liczby głosów ważnych:

| | | | | | | | |
|---|------------------------|---|---|---|---|---|---|
| 1 | KITLAS Joanna | * | * | * | 3 | 4 | 5 |
| 2 | ZALEWSKI Wojciech | * | * | * | 2 | 8 | 8 |
| 3 | STACHURSKA Marianna | * | * | * | * | 4 | 4 |
| 4 | SULIMA Krzysztof Piotr | * | * | * | 2 | 3 | 9 |
| 5 | KROPIWNICKI Łukasz | * | * | * | 1 | 7 | 4 |
| 6 | CZYŻEWSKA Renata | * | * | * | * | 1 | 7 |
| 7 | KACZYŃSKI Stanisław | * | * | * | * | 6 | 2 |
| 8 | KWIECIŃSKA Elżbieta | * | * | * | * | 3 | 0 |
| | Razem | * | * | 1 | 1 | 9 | 9 |

Uwaga! Suma głosów oddanych na wszystkich kandydatów z danej listy (rubryka „Razem”) równa się liczbie głosów ważnych oddanych na tę listę. Wyjątek od tej zasady może dotyczyć listy, na której znajduje się nazwisko kandydata skreślonego z listy.

Lista nr 3 — KW Prawo i Sprawiedliwość

| | | | | | | |
|--|---|---|---|---|---|---|
| Liczba głosów ważnych oddanych na listę: | * | * | * | 4 | 7 | 4 |
|--|---|---|---|---|---|---|

Na poszczególnych kandydatów z tej listy oddano następujące liczby głosów ważnych:

| | | | | | | | |
|---|-------------------------------|---|---|---|---|---|---|
| 1 | PIEKUTOWSKI Sławomir | * | * | * | 2 | 3 | 2 |
| 2 | SIENKIEWICZ-DAWIDOWSKA Alicja | * | * | * | * | 5 | 6 |
| 3 | KOZŁOWSKA Bożena | * | * | * | * | 4 | 1 |
| 4 | PIEKUNKO Wojciech | * | * | * | * | 2 | 7 |
| 5 | SAROSIEK Wojciech | * | * | * | * | 1 | 8 |
| 6 | KACZYŃSKA Barbara | * | * | * | * | 3 | 1 |
| 7 | STACHURSKI Kazimierz | * | * | * | * | 3 | 2 |
| 8 | CIUPA Wojciech | * | * | * | * | 3 | 7 |

Symbol kontrolny systemu informatycznego i jego kod kreskowy

Burg *Orny* *509*

| | | | | | | |
|-------|---|---|---|---|---|---|
| Razem | * | * | * | 4 | 7 | 4 |
|-------|---|---|---|---|---|---|

Uwaga! Suma głosów oddanych na wszystkich kandydatów z danej listy (rubryka „Razem”) równa się liczbie głosów ważnych oddanych na tę listę. Wyjątek od tej zasady może dotyczyć listy, na której znajduje się nazwisko kandydata skreślonego z listy.

Lista nr 13 — KWW Porozumienie Gminno - Powiatowe 2014

| | | | | | | |
|--|---|---|---|---|---|---|
| Liczba głosów ważnych oddanych na listę: | * | * | * | 1 | 0 | 0 |
|--|---|---|---|---|---|---|

Na poszczególnych kandydatów z tej listy oddano następujące liczby głosów ważnych:

| | | | | | | | |
|---|----------------------|---|---|---|---|---|---|
| 1 | RUTKOWSKA Agnieszka | * | * | * | * | 1 | 6 |
| 2 | PUCHALSKI Michał | * | * | * | * | 1 | 0 |
| 3 | POPLAWSKA Małgorzata | * | * | * | * | 3 | 4 |
| 4 | GLINKO Anna | * | * | * | * | 1 | 1 |
| 5 | KONCEWICZ Dorota | * | * | * | * | 2 | 3 |
| 6 | SIEMIONKOWICZ Marcin | * | * | * | * | * | 1 |
| 7 | JANCZYŁO Hieronim | * | * | * | * | * | 2 |
| 8 | SUPIŃSKA Beata | * | * | * | * | * | 3 |
| | Razem | * | * | * | * | 1 | 0 |

Uwaga! Suma głosów oddanych na wszystkich kandydatów z danej listy (rubryka „Razem”) równa się liczbie głosów ważnych oddanych na tę listę. Wyjątek od tej zasady może dotyczyć listy, na której znajduje się nazwisko kandydata skreślonego z listy.

Lista nr 14 — KWW Dobro Wspólne

| | | | | | | |
|--|---|---|---|---|---|---|
| Liczba głosów ważnych oddanych na listę: | * | * | * | 3 | 3 | 1 |
|--|---|---|---|---|---|---|

Na poszczególnych kandydatów z tej listy oddano następujące liczby głosów ważnych:

| | | | | | | | |
|---|----------------------------|---|---|---|---|---|---|
| 1 | SZYDŁOWSKI Marek Krzysztof | * | * | * | 1 | 8 | 3 |
| 2 | PAC Tomasz | * | * | * | * | 4 | 3 |
| 3 | BRZOSTOWSKA Barbara | * | * | * | * | 1 | 7 |
| 4 | CZERECH Jolanta | * | * | * | * | 3 | 5 |
| 5 | KUCZYŃSKA Katarzyna | * | * | * | * | 1 | 7 |
| 6 | PUCHALSKI Janusz | * | * | * | * | 1 | 8 |
| 7 | WASZKIEWICZ Marek | * | * | * | * | 1 | 2 |
| 8 | ŻÓŁTKOWSKI Leszek | * | * | * | * | * | 6 |

Symbol kontrolny systemu informatycznego i jego kod kreskowy

[Handwritten signatures and marks]

| | | | | | | |
|-------|---|---|---|---|---|---|
| Razem | * | * | * | 3 | 3 | 1 |
|-------|---|---|---|---|---|---|

Uwaga! Suma głosów oddanych na wszystkich kandydatów z danej listy (rubryka „Razem”) równa się liczbie głosów ważnych oddanych na tę listę. Wyjątek od tej zasady może dotyczyć listy, na której znajduje się nazwisko kandydata skreślonego z listy.

Lista nr 16 — KWW CHPS

| | | | | | | |
|--|---|---|---|---|---|---|
| Liczba głosów ważnych oddanych na listę: | * | * | * | 4 | 0 | 3 |
|--|---|---|---|---|---|---|

Na poszczególnych kandydatów z tej listy oddano następujące liczby głosów ważnych:

| | | | | | | | |
|---|---------------------------------|---|---|---|---|---|---|
| 1 | CITKO Stanisław | * | * | * | 1 | 5 | 0 |
| 2 | POGORZELSKI Henryk | * | * | * | * | 8 | 4 |
| 3 | KARPIŃSKI Bogusław | * | * | * | * | 3 | 1 |
| 4 | MARCISZEWSKI Zdzisław | * | * | * | * | 5 | 9 |
| 5 | DUDZIŃSKA Krystyna | * | * | * | * | 2 | 3 |
| 6 | LEWOŃCZUK-CHMIELEWSKA Katarzyna | * | * | * | * | 2 | 4 |
| 7 | BRZOSTOWSKA Elżbieta | * | * | * | * | * | 6 |
| 8 | WOJNO Marek | * | * | * | * | 2 | 6 |
| | Razem | * | * | * | 4 | 0 | 3 |

Uwaga! Suma głosów oddanych na wszystkich kandydatów z danej listy (rubryka „Razem”) równa się liczbie głosów ważnych oddanych na tę listę. Wyjątek od tej zasady może dotyczyć listy, na której znajduje się nazwisko kandydata skreślonego z listy.

Lista nr 17 — KWW BMN 2014

| | | | | | | |
|--|---|---|---|---|---|---|
| Liczba głosów ważnych oddanych na listę: | * | * | * | 5 | 8 | 5 |
|--|---|---|---|---|---|---|

Na poszczególnych kandydatów z tej listy oddano następujące liczby głosów ważnych:

| | | | | | | | |
|---|---------------------|---|---|---|---|---|---|
| 1 | POGORZELSKA Bożena | * | * | * | 1 | 1 | 7 |
| 2 | SZYMAŃSKI Antoni | * | * | * | 1 | 2 | 2 |
| 3 | WIGDA Irena | * | * | * | * | 2 | 2 |
| 4 | CZERECH Aneta | * | * | * | * | 3 | 3 |
| 5 | KAMIŃSKI Daniel | * | * | * | 1 | 2 | 8 |
| 6 | GRYGO Joanna | * | * | * | * | 1 | 2 |
| 7 | LASKOWSKI Krzysztof | * | * | * | * | 6 | 8 |
| 8 | JURGIELEWICZ Bogdan | * | * | * | * | 8 | 3 |

Symbol kontrolny systemu informatycznego i jego kod kreskowy

[Handwritten signatures and marks]

| | | | | | | |
|-------|---|---|---|---|---|---|
| Razem | * | * | * | 5 | 8 | 5 |
|-------|---|---|---|---|---|---|

Uwaga! Suma głosów oddanych na wszystkich kandydatów z danej listy (rubryka „Razem”) równa się liczbie głosów ważnych oddanych na tę listę. Wyjątek od tej zasady może dotyczyć listy, na której znajduje się nazwisko kandydata skreślonego z listy.

Handwritten marks: A vertical line on the left, and the words "Budy" and "Dny" written in blue ink, followed by a large blue scribble.

12. Spośród komitetów wyborczych mających zarejestrowaną listę w okręgu warunek uzyskania co najmniej 5% głosów ważnych w skali powiatu i prawo do uczestniczenia w podziale mandatów w okręgu uzyskały listy następujących komitetów wyborczych:

| | | |
|----|--------------------------------------|------|
| 1) | lista nr 1 Komitet Wyborczy PSL | 1199 |
| 2) | lista nr 3 KW Prawo i Sprawiedliwość | 474 |
| 3) | lista nr 17 KWW BMN 2014 | 585 |

Podział mandatów pomiędzy listy kandydatów

13. Wyliczenie ilorazów wyborczych dla poszczególnych list kandydatów uczestniczących w podziale mandatów jest następujące (z dokładnością do czterech miejsc po przecinku):

Lista nr 1

Liczba głosów oddanych na listę nr 1 — X= 1199

Wyliczone ilorazy wyborcze:

X:1 = 1 199,0000

X:2 = 599,5000

X:3 = 399,6667

X:4 = 299,7500

X:5 = 239,8000

Lista nr 3

Liczba głosów oddanych na listę nr 3 — X= 474

Wyliczone ilorazy wyborcze:

X:1 = 474,0000

X:2 = 237,0000

X:3 = 158,0000

X:4 = 118,5000

X:5 = 94,8000

Lista nr 17

Liczba głosów oddanych na listę nr 17 — X= 585

Wyliczone ilorazy wyborcze:

X:1 = 585,0000

X:2 = 292,5000

X:3 = 195,0000

X:4 = 146,2500

X:5 = 117,0000

14. Szereg kolejno największych liczb (ilorazów wyborczych) jest następujący:

- 1) 1 199,0000 odpowiada liście nr 1
- 2) 599,5000 odpowiada liście nr 1
- 3) 585,0000 odpowiada liście nr 17
- 4) 474,0000 odpowiada liście nr 3
- 5) 399,6667 odpowiada liście nr 1

A

[Handwritten signatures and marks]

15. W związku z tym, iż ilorazy wyborcze równe ostatniej z liczb uszeregowanych (upoważniającej do przyznania mandatu) uzyskały lista - pierwszeństwo do otrzymania mandatu uzyskała lista nr -, na którą oddano najwięcej głosów.
16. W związku z tym, iż ilorazy wyborcze równe ostatniej z liczb uszeregowanych (upoważniającej do przyznania mandatu) uzyskały lista -, i oddano na nie równą liczbę głosów, pierwszeństwo do otrzymania mandatu uzyskała lista nr -, na którą w większej liczbie obwodów oddano większą liczbę głosów.
17. Ponieważ pierwszeństwa do otrzymania nie można ustalić w sposób opisany w pkt 15 i 16 pierwszeństwo do uzyskania mandatu przez listę -, Komisja ustaliła w trybie losowania i mandat przypadł liście nr - .

Przy sporządzeniu protokołu obecni byli członkowie Komisji:

1 Wóźniewska Halina – ZASTĘPCA

H. Wóźniewska
.....
(podpis)

2 Bielska Iwona Jolanta – CZŁONEK

Iwona Bielska
.....
(podpis)

3 Grygo Marek – CZŁONEK

Marek Grygo
.....
(podpis)

4 Szydłowska Renata – CZŁONEK

Szydłowska Renata
.....
(podpis)

5 Sut Robert – CZŁONEK

Sut Robert
.....
(podpis)



WYBORY DO RADY POWIATU

| | | | | | |
|--------------------|---|---|------------------|---|---|
| Okręg wyborczy nr: | * | 4 | Liczba mandatów: | * | 6 |
|--------------------|---|---|------------------|---|---|

ZESTAWIENIE WYNIKÓW GŁOSOWANIA I PODZIAŁU MANDATÓW W OKRĘGU WYBORCZYM

Zestawienie wyników głosowania i podziału mandatów w okręgu wyborczym nr 4, utworzonym dla wyboru Rady Powiatu w Mońkach sporządzone dnia 20 listopada 2014 przez Powiatową Komisję Wyborczą w Mońkach

Komisja stwierdza, że otrzymała protokoły głosowania od 11 obwodowych komisji wyborczych właściwych do przeprowadzenia głosowania w okręgu i na podstawie tych protokołów ustaliła następujące wyniki głosowania w okręgu:

| | | | | | | | |
|----|--|---|---|---|---|---|---|
| 1 | Liczba wyborców uprawnionych do głosowania (<i>umieszczonych w spisie, z uwzględnieniem dodatkowych formularzy</i>) w chwili zakończenia głosowania | * | 1 | 2 | 7 | 1 | 4 |
| 2 | Liczba wyborców, którym wydano karty do głosowania (<i>liczba podpisów w spisie oraz adnotacje „odmowa podpisu”</i>) | * | * | 5 | 8 | 7 | 9 |
| 3 | Liczba wyborców głosujących przez pełnomocnika (<i>liczba kart do głosowania wydanych na podstawie otrzymanych przez komisję aktów pełnomocnictwa</i>) | * | * | * | * | 2 | 5 |
| 4 | Liczba wyborców, którym wysłano pakiety wyborcze | * | * | * | * | * | 0 |
| 5 | Liczba otrzymanych kopert zwrotnych | * | * | * | * | * | 0 |
| 5a | Liczba kopert zwrotnych, w których nie było oświadczenia o osobistym i tajnym oddaniu głosu | * | * | * | * | * | 0 |
| 5b | Liczba kopert zwrotnych, w których oświadczenie nie było podpisane przez wyborcę | * | * | * | * | * | 0 |
| 5c | Liczba kopert zwrotnych, w których nie było koperty na kartę do głosowania | * | * | * | * | * | 0 |
| 5d | Liczba kopert zwrotnych, w których znajdowała się niezaklejona koperta na kartę do głosowania | * | * | * | * | * | 0 |
| 5e | Liczba kopert na kartę do głosowania wrzuconych do urny | * | * | * | * | * | 0 |

Uwaga! Liczba z pkt. 5 nie może być większa od liczby z pkt. 4.

| | | | | | | | |
|----|--|---|---|---|---|---|---|
| 6 | Liczba kart wyjętych z urny | * | * | 5 | 8 | 7 | 8 |
| 6a | w tym liczba kart wyjętych z kopert na karty do głosowania | * | * | * | * | * | 0 |

Uwaga! Liczba z pkt. 6 pomniejszona o liczbę z pkt. 6a powinna być równa liczbie z pkt. 2.

| | | | | | | | |
|----|---|---|---|---|---|---|---|
| 7 | Liczba kart nieważnych (<i>innych niż urzędowo ustalone lub nieopatrzone pieczęcią obwodowej komisji wyborczej</i>) | * | * | * | * | * | 0 |
| 8 | Liczba kart ważnych | * | * | 5 | 8 | 7 | 8 |
| 9 | Liczba głosów nieważnych (<i>z kart ważnych</i>) | * | * | * | 6 | 6 | 2 |
| 10 | Liczba głosów ważnych oddanych łącznie na wszystkie listy kandydatów (<i>z kart ważnych</i>) | * | * | 5 | 2 | 1 | 6 |

Symbol kontrolny systemu informatycznego i jego kod kreskowy

[Handwritten signatures and marks]

Uwaga! Suma liczb z pkt. 9 i 10 musi być równa liczbie z pkt. 8.

11. Na poszczególne listy kandydatów i umieszczonych na nich kandydatów oddano następujące liczby głosów ważnych:

Lista nr 1 — Komitet Wyborczy PSL

| | | | | | | |
|--|---|---|---|---|---|---|
| Liczba głosów ważnych oddanych na listę: | * | * | 1 | 0 | 1 | 2 |
|--|---|---|---|---|---|---|

Na poszczególnych kandydatów z tej listy oddano następujące liczby głosów ważnych:

| | | | | | | | |
|----|-------------------------------|---|---|---|---|---|---|
| 1 | MAGNUSZEWSKI Marian | * | * | * | 2 | 4 | 8 |
| 2 | CHOJNOWSKA Alina | * | * | * | * | 6 | 1 |
| 3 | SOJKO Przemysław | * | * | * | * | 2 | 9 |
| 4 | SEBUNIA Eulalia | * | * | * | * | 7 | 4 |
| 5 | KODA Zdzisław | * | * | * | * | 7 | 3 |
| 6 | AMONOWICZ Dorota | * | * | * | * | 6 | 3 |
| 7 | RADOMSKA Marta | * | * | * | * | 8 | 9 |
| 8 | SOBOLEWSKA Barbara | * | * | * | * | 3 | 0 |
| 9 | SZESZKO Antoni | * | * | * | * | 5 | 2 |
| 10 | DZIESZUTA Sławomir | * | * | * | * | 5 | 9 |
| 11 | KAPICA Kazimierz | * | * | * | * | 6 | 0 |
| 12 | POCHODOWICZ Krzysztof Norbert | * | * | * | 1 | 7 | 4 |
| | Razem | * | * | 1 | 0 | 1 | 2 |

Uwaga! Suma głosów oddanych na wszystkich kandydatów z danej listy (rubryka „Razem”) równa się liczbie głosów ważnych oddanych na tę listę. Wyjątek od tej zasady może dotyczyć listy, na której znajduje się nazwisko kandydata skreślonego z listy.

Lista nr 3 — KW Prawo i Sprawiedliwość

| | | | | | | |
|--|---|---|---|---|---|---|
| Liczba głosów ważnych oddanych na listę: | * | * | * | 6 | 3 | 0 |
|--|---|---|---|---|---|---|

Na poszczególnych kandydatów z tej listy oddano następujące liczby głosów ważnych:

| | | | | | | | |
|---|-------------------------|---|---|---|---|---|---|
| 1 | ZABIELSKI Jan | * | * | * | 2 | 5 | 3 |
| 2 | RAFAŁO Andrzej | * | * | * | 1 | 0 | 8 |
| 3 | JANKOWSKI Andrzej | * | * | * | * | 4 | 0 |
| 4 | KORFEL-MĘCZKOWSKA Beata | * | * | * | * | 3 | 1 |

Symbol kontrolny systemu informatycznego i jego kod kreskowy

Sup- Jan Alby sup

| | | | | | | | |
|-------|---------------------|---|---|---|---|---|---|
| 5 | SZPYRUK Agata Iwona | * | * | * | * | 2 | 4 |
| 6 | SZORC Maria Teresa | * | * | * | * | 2 | 9 |
| 7 | GROCHOWSKI Piotr | * | * | * | * | 3 | 5 |
| 8 | RZEMIENIECKA Halina | * | * | * | * | 2 | 5 |
| 9 | HIERO Henryk | * | * | * | * | 2 | 4 |
| 10 | KRASOWSKA Maria | * | * | * | * | * | 9 |
| 11 | BORKOWSKI Andrzej | * | * | * | * | 3 | 8 |
| 12 | ZYSKOWSKI Patryk | * | * | * | * | 1 | 4 |
| Razem | | * | * | * | 6 | 3 | 0 |

Uwaga! Suma głosów oddanych na wszystkich kandydatów z danej listy (rubryka „Razem”) równa się liczbie głosów ważnych oddanych na tę listę. Wyjątek od tej zasady może dotyczyć listy, na której znajduje się nazwisko kandydata skreślonego z listy.

Lista nr 13 — KWW Porozumienie Gminno - Powiatowe 2014

| | | | | | | |
|--|---|---|---|---|---|---|
| Liczba głosów ważnych oddanych na listę: | * | * | * | 3 | 3 | 2 |
|--|---|---|---|---|---|---|

Na poszczególnych kandydatów z tej listy oddano następujące liczby głosów ważnych:

| | | | | | | | |
|----|---------------------|---|---|---|---|---|---|
| 1 | GRYGO Cezary | * | * | * | * | 7 | 8 |
| 2 | DRAHEIM Dawid | * | * | * | * | 7 | 4 |
| 3 | ADAMCZYK Marta | * | * | * | * | 2 | 2 |
| 4 | GRYGORCZYK Andrzej | * | * | * | * | 7 | 3 |
| 5 | OSZCZAPIŃSKI Lech | * | * | * | * | 3 | 0 |
| 6 | TYSZKIEWICZ Anna | * | * | * | * | 1 | 0 |
| 7 | CIBOROWSKA Barbara | * | * | * | * | * | 8 |
| 8 | DĘBKOWSKI Bogumił | * | * | * | * | * | 4 |
| 9 | KLOZA Jadwiga | * | * | * | * | * | 7 |
| 10 | TEKIEŃ Grzegorz | * | * | * | * | * | 6 |
| 11 | GADOMSKA Leonarda | * | * | * | * | 1 | 1 |
| 12 | PRUSZYŃSKI Grzegorz | * | * | * | * | * | 9 |

| | | | | | | |
|-------|---|---|---|---|---|---|
| Razem | * | * | * | 3 | 3 | 2 |
|-------|---|---|---|---|---|---|

Uwaga! Suma głosów oddanych na wszystkich kandydatów z danej listy (rubryka „Razem”) równa się liczbie głosów ważnych oddanych na tę listę. Wyjątek od tej zasady może dotyczyć listy, na której znajduje się nazwisko kandydata skreślonego z listy.

Lista nr 14 — KWW Dobro Wspólne

| | | | | | | |
|--|---|---|---|---|---|---|
| Liczba głosów ważnych oddanych na listę: | * | * | * | 7 | 4 | 1 |
|--|---|---|---|---|---|---|

Na poszczególnych kandydatów z tej listy oddano następujące liczby głosów ważnych:

| | | | | | | | |
|----|-----------------------------|---|---|---|---|---|---|
| 1 | PANICZKO Mirosław | * | * | * | 1 | 9 | 5 |
| 2 | LINKO Paweł | * | * | * | 2 | 1 | 1 |
| 3 | KALINOWSKA Jolanta | * | * | * | * | 7 | 8 |
| 4 | GRYGO Beata | * | * | * | * | 6 | 6 |
| 5 | BRZozowska Teresa | * | * | * | * | 3 | 7 |
| 6 | DĘBOWSKI Sławomir Kazimierz | * | * | * | * | 2 | 0 |
| 7 | GLÓDŹ-GRYCIO Bożena | * | * | * | * | 2 | 2 |
| 8 | BUJNOWSKA Magdalena | * | * | * | * | 1 | 1 |
| 9 | TEKIEŃ Henryk | * | * | * | * | 5 | 4 |
| 10 | PISANKO Janusz | * | * | * | * | * | 7 |
| 11 | GRYCIO Zbigniew Roman | * | * | * | * | 1 | 0 |
| 12 | TOPCZEWSKI Tadeusz | * | * | * | * | 3 | 0 |
| | Razem | * | * | * | 7 | 4 | 1 |

Uwaga! Suma głosów oddanych na wszystkich kandydatów z danej listy (rubryka „Razem”) równa się liczbie głosów ważnych oddanych na tę listę. Wyjątek od tej zasady może dotyczyć listy, na której znajduje się nazwisko kandydata skreślonego z listy.

Lista nr 15 — KWW Społeczność Biebrzańska

| | | | | | | |
|--|---|---|---|---|---|---|
| Liczba głosów ważnych oddanych na listę: | * | * | * | 2 | 6 | 2 |
|--|---|---|---|---|---|---|

Na poszczególnych kandydatów z tej listy oddano następujące liczby głosów ważnych:

| | | | | | | | |
|---|----------------------|---|---|---|---|---|---|
| 1 | ŚREDNICKI Franciszek | * | * | * | * | 6 | 7 |
| 2 | DZIEMIDOWICZ Grażyna | * | * | * | * | 1 | 1 |
| 3 | SOCHA Marek Jan | * | * | * | * | 7 | 4 |
| 4 | BARSZCZEWSKI Ryszard | * | * | * | * | 1 | 1 |

Symbol kontrolny systemu informatycznego i jego kod kreskowy

[Handwritten signatures and marks]

| | | | | | | | |
|-------|---------------------|---|---|---|---|---|---|
| 5 | MAGNUSZEWSKA Bożena | * | * | * | * | 1 | 6 |
| 6 | CHWATKO-SUT Teresa | * | * | * | * | * | 4 |
| 7 | AĆMAN Wiesław | * | * | * | * | * | 7 |
| 8 | POGORZELSKI Jerzy | * | * | * | * | * | 0 |
| 9 | RUDZIŃSKA Ewa | * | * | * | * | * | 8 |
| 10 | BOBEK Iwona | * | * | * | * | 1 | 9 |
| 11 | KODA Łukasz | * | * | * | * | * | 7 |
| 12 | BAJKOWSKA Agnieszka | * | * | * | * | 3 | 8 |
| Razem | | * | * | * | 2 | 6 | 2 |

Uwaga! Suma głosów oddanych na wszystkich kandydatów z danej listy (rubryka „Razem”) równa się liczbie głosów ważnych oddanych na tę listę. Wyjątek od tej zasady może dotyczyć listy, na której znajduje się nazwisko kandydata skreślonego z listy.

Lista nr 16 — KWW CHPS

| | | | | | | |
|--|---|---|---|---|---|---|
| Liczba głosów ważnych oddanych na listę: | * | * | 1 | 3 | 2 | 7 |
|--|---|---|---|---|---|---|

Na poszczególnych kandydatów z tej listy oddano następujące liczby głosów ważnych:

| | | | | | | | |
|----|-----------------------|---|---|---|---|---|---|
| 1 | KARWOWSKI Zbigniew | * | * | * | 2 | 2 | 4 |
| 2 | JABŁOŃSKI Marian | * | * | * | 2 | 7 | 0 |
| 3 | KLEPADŁO Joanna | * | * | * | * | 9 | 4 |
| 4 | GWIAZDA Dariusz | * | * | * | * | 6 | 3 |
| 5 | SIERBA Agnieszka Anna | * | * | * | * | 4 | 9 |
| 6 | ANDRAKA Jan Wiesław | * | * | * | * | 6 | 7 |
| 7 | MAZUR Bożena | * | * | * | * | 5 | 4 |
| 8 | KLIMOWICZ Mieczysław | * | * | * | * | 1 | 6 |
| 9 | CZARNIECKA Alina | * | * | * | * | 1 | 4 |
| 10 | PROKOP Antoni | * | * | * | * | 5 | 5 |
| 11 | MALINOWSKA Agata | * | * | * | * | 6 | 1 |
| 12 | JAWOROWSKI Dariusz | * | * | * | 3 | 6 | 0 |

Bup *Jan* *Wiesław* *509*

| | | | | | | |
|-------|---|---|---|---|---|---|
| Razem | * | * | 1 | 3 | 2 | 7 |
|-------|---|---|---|---|---|---|

Uwaga! Suma głosów oddanych na wszystkich kandydatów z danej listy (rubryka „Razem”) równa się liczbie głosów ważnych oddanych na tę listę. Wyjątek od tej zasady może dotyczyć listy, na której znajduje się nazwisko kandydata skreślonego z listy.

Lista nr 17 — KWW BMN 2014

| | | | | | | |
|--|---|---|---|---|---|---|
| Liczba głosów ważnych oddanych na listę: | * | * | * | 9 | 1 | 2 |
|--|---|---|---|---|---|---|

Na poszczególnych kandydatów z tej listy oddano następujące liczby głosów ważnych:

| | | | | | | | |
|----|------------------------------|---|---|---|---|---|---|
| 1 | FALKOWSKI Krzysztof | * | * | * | 2 | 5 | 3 |
| 2 | CHOJNOWSKA Łucja | * | * | * | * | 4 | 8 |
| 3 | RADOMSKI Mirosław | * | * | * | 1 | 6 | 8 |
| 4 | KISŁO Helena | * | * | * | * | 6 | 7 |
| 5 | KULESZA Mariusz Stanisław | * | * | * | * | 6 | 2 |
| 6 | KRASZEWSKA Lidia Małgorzata | * | * | * | * | 2 | 2 |
| 7 | TRYKOSZKO Bogusław | * | * | * | * | 6 | 7 |
| 8 | KARWACKA Marlena | * | * | * | * | 3 | 5 |
| 9 | ABRAMOWICZ Lech | * | * | * | * | 5 | 2 |
| 10 | KARWOWSKA Bogusława Krystyna | * | * | * | * | 2 | 7 |
| 11 | MIĘKISZ Bogdan Jan | * | * | * | * | 8 | 3 |
| 12 | PUCHALSKI Robert | * | * | * | * | 2 | 8 |
| | Razem | * | * | * | 9 | 1 | 2 |

Uwaga! Suma głosów oddanych na wszystkich kandydatów z danej listy (rubryka „Razem”) równa się liczbie głosów ważnych oddanych na tę listę. Wyjątek od tej zasady może dotyczyć listy, na której znajduje się nazwisko kandydata skreślonego z listy.

Symbol kontrolny systemu informatycznego i jego kod kreskowy

Handwritten signatures and marks in blue ink.

12. Spośród komitetów wyborczych mających zarejestrowaną listę w okręgu warunek uzyskania co najmniej 5% głosów ważnych w skali powiatu i prawo do uczestniczenia w podziale mandatów w okręgu uzyskały listy następujących komitetów wyborczych:

| | | |
|----|--------------------------------------|------|
| 1) | lista nr 1 Komitet Wyborczy PSL | 1012 |
| 2) | lista nr 3 KW Prawo i Sprawiedliwość | 630 |
| 3) | lista nr 14 KWW Dobro Wspólne | 741 |
| 4) | lista nr 16 KWW CHPS | 1327 |
| 5) | lista nr 17 KWW BMN 2014 | 912 |

Podział mandatów pomiędzy listy kandydatów

13. Wyliczenie ilorazów wyborczych dla poszczególnych list kandydatów uczestniczących w podziale mandatów jest następujące (z dokładnością do czterech miejsc po przecinku):

Lista nr 1

Liczba głosów oddanych na listę nr 1 — X= 1012

Wyliczone ilorazy wyborcze:

X:1 = 1 012,0000

X:2 = 506,0000

X:3 = 337,3333

X:4 = 253,0000

X:5 = 202,4000

X:6 = 168,6667

X:7 = 144,5714

Lista nr 3

Liczba głosów oddanych na listę nr 3 — X= 630

Wyliczone ilorazy wyborcze:

X:1 = 630,0000

X:2 = 315,0000

X:3 = 210,0000

X:4 = 157,5000

X:5 = 126,0000

X:6 = 105,0000

X:7 = 90,0000

Lista nr 14

Liczba głosów oddanych na listę nr 14 — X= 741

Wyliczone ilorazy wyborcze:

X:1 = 741,0000

X:2 = 370,5000

X:3 = 247,0000

X:4 = 185,2500

X:5 = 148,2000

Buy *Gu* *DT* *509*

X:6 = 123,5000

X:7 = 105,8571

Lista nr 16

Liczba głosów oddanych na listę nr 16 — X= 1327

Wyliczone ilorazy wyborcze:

X:1 = 1 327,0000

X:2 = 663,5000

X:3 = 442,3333

X:4 = 331,7500

X:5 = 265,4000

X:6 = 221,1667

X:7 = 189,5714

Lista nr 17

Liczba głosów oddanych na listę nr 17 — X= 912

Wyliczone ilorazy wyborcze:

X:1 = 912,0000

X:2 = 456,0000

X:3 = 304,0000

X:4 = 228,0000

X:5 = 182,4000

X:6 = 152,0000

X:7 = 130,2857

14. Szereg kolejno największych liczb (ilorazów wyborczych) jest następujący:

- 1) 1 327,0000 odpowiada liście nr 16
- 2) 1 012,0000 odpowiada liście nr 1
- 3) 912,0000 odpowiada liście nr 17
- 4) 741,0000 odpowiada liście nr 14
- 5) 663,5000 odpowiada liście nr 16
- 6) 630,0000 odpowiada liście nr 3
- 7) 506,0000 odpowiada liście nr 1

15. W związku z tym, iż ilorazy wyborcze równe ostatniej z liczb uszeregowanych (upoważniającej do przyznania mandatu) uzyskały lista - pierwszeństwo do otrzymania mandatu uzyskała lista nr -, na którą oddano najwięcej głosów.

16. W związku z tym, iż ilorazy wyborcze równe ostatniej z liczb uszeregowanych (upoważniającej do przyznania mandatu) uzyskały lista -, i oddano na nie równą liczbę głosów, pierwszeństwo do otrzymania mandatu uzyskała lista nr -, na którą w większej liczbie obwodów oddano większą liczbę głosów.

17. Ponieważ pierwszeństwa do otrzymania nie można ustalić w sposób opisany w pkt 15 i 16 pierwszeństwo do uzyskania mandatu przez listę -, Komisja ustaliła w trybie losowania i mandat przypadł liście nr - .

Przy sporządzeniu protokołu obecni byli członkowie Komisji:

1 Woźniewska Halina – ZASTĘPCA

H. Woźniewska
.....
(podpis)

Symbol kontrolny systemu informatycznego i jego kod kreskowy

[Handwritten signatures]

- 2 Bielska Iwona Jolanta – CZŁONEK
- 3 Grygo Marek – CZŁONEK
- 4 Szydłowska Renata – CZŁONEK
- 5 Sut Robert – CZŁONEK

Iwona Bielska
.....
(podpis)

Marek Grygo
.....
(podpis)

Szydłowska Renata
.....
(podpis)

Sut Robert
.....
(podpis)



Janusz Czajka

[Signature]